

Ofício nº 34/2019

Croatá-CE., 29 de Maio de 2019.

ASSUNTO: R.R.E.O.

Senhor Presidente,

Em tempo hábil e destinadas a exame por este Tribunal de Contas e em consonância à Instrução Normativa do T.C.M., estamos encaminhando o "**Relatório Resumido da Execução Orçamentária**", referente ao **2º (segundo) Bimestre "MARÇO/ABRIL DE 2019"**, que se faz acompanhar de:

### **RREO**

- Balanço Orçamentário – Receitas;
- Balanço Orçamentário – Despesa;
- Despesas por Função e subfunção;
- Demonstrativo da Receita Corrente Líquida;
- Resultado Nominal;
- Resultado Primário;
- Demonstrativo dos Restos a Pagar;
- Demonstrativo das Receitas e Despesas com a Manutenção e Desenvolvimento do Ensino - MDE;
- Demonstrativo das Receitas, Impostos e Despesa Próprias da Saúde;
- Demonstrativo de Parcerias Público/Privada;
- Demonstrativo Simplificado do RREO;

Ressaltamos e o referido relatório encontra-se publicado no site: [www.croatá.ce.gov.br](http://www.croatá.ce.gov.br). Certo do pronto atendimento, apresento a V.Exa., meus protestos de elevada estima e distinta consideração.

Respeitosamente,

  
Antônio Ribeiro de Sousa  
Prefeito Municipal

Ao Exmo. Sr.  
Edilberto Carlos Pontes Lima  
Presidente do Tribunal de Contas do Estado do Ceará  
Fortaleza – CE.

Ofício nº /2019

Croata-CE., 29 de Maio de 2019.

ASSUNTO: R.R.E.O.

Senhor Presidente,

Em tempo hábil e destinadas a exame por este Tribunal de Contas e em consonância à Instrução Normativa do T.C.M., estamos encaminhando o "**Relatório Resumido da Execução Orçamentária**", referente ao **2º (segundo) Bimestre "MARÇO/ABRIL DE 2019"**, que se faz acompanhar de:

#### **RREO**

- Balanço Orçamentário – Receitas;
- Balanço Orçamentário – Despesa;
- Despesas por Função e subfunção;
- Demonstrativo da Receita Corrente Líquida;
- Resultado Nominal;
- Resultado Primário;
- Demonstrativo dos Restos a Pagar;
- Demonstrativo das Receitas e Despesas com a Manutenção e Desenvolvimento do Ensino - MDE;
- Demonstrativo das Receitas, Impostos e Despesa Próprias da Saúde;
- Demonstrativo de Parcerias Público/Privada;
- Demonstrativo Simplificado do RREO;

Ressaltamos e o referido relatório encontra-se publicado no site: [www.croata.ce.gov.br](http://www.croata.ce.gov.br). Certo do pronto atendimento, apresento a V.Exa., meus protestos de elevada estima e distinta consideração.

Respeitosamente,

  
Antônio Ribeiro de Sousa  
Prefeito Municipal

Ao Exmo. Sr.  
Edilberto Carlos Pontes Lima  
Presidente do Tribunal de Contas do Estado do Ceará  
Fortaleza – CE.

## EDITAL DE PUBLICAÇÃO

### RELATÓRIO RESUMIDO DA EXECUÇÃO ORÇAMENTÁRIA 2º (SEGUNDO) BIMESTRE DE 2019

O Sr. Prefeito do Municipal de Croatá-CE, no uso de suas atribuições legais que lhe são conferidas pela Lei Orgânica Municipal, **AUTORIZA** a publicação mediante afixação na sede da Prefeitura Municipal, na Câmara Municipal e em demais locais de amplo acesso ao público, para divulgação do **Relatório Resumido da Execução Orçamentária, referente ao 2º (SEGUNDO) Bimestre de 2019.**

Croata-CE., 29 de Maio de 2019.

*Antônio Ribeiro de Sousa*  
Antônio Ribeiro de Sousa  
Prefeito Municipal

## DECLARAÇÃO DE PUBLICAÇÃO

### RELATÓRIO RESUMIDO DA EXECUÇÃO ORÇAMENTÁRIA 2º (SEGUNDO) BIMESTRE DE 2019

Declaro para os devidos fins e efeitos legais que, em cumprimento ao Art. 48 da Lei Complementar Nº. 101, de 04 de Maio de 2000 (Lei de Responsabilidade Fiscal) e fundamentado no Art. 101 da Lei Orgânica do Município de Croatá-CE, foi publicado por afixação na Sede da Prefeitura Municipal de Croatá-CE, o **Relatório Resumido da Execução Orçamentária, referente ao 2º (SEGUNDO) Bimestre de 2019**, para conhecimento do público em geral.

Croata-CE., 29 de Maio de 2019.

*Antonio Ribeiro de Sousa*  
Antônio Ribeiro de Sousa  
Prefeito Municipal

RREO - ANEXO 1 (LRF, Art 52, inciso I, alínea 'a' e 'b' do inciso II e § 1o.)

R\$ 1,00

RECEITAS ORÇAMENTÁRIAS	PREVISÃO INICIAL	PREVISÃO ATUALIZADA (a)	RECEITAS REALIZADAS				SALDO A REALIZAR (a-c)
			NO BIMESTRE (b)	% b/a	ATÉ O BIMESTRE (c)	% c/a	
RECEITAS (exceto intra-orçamentárias) (I)	46.110.600,00	46.110.600,00	6.706.562,63	14,54	15.942.226,21	34,57	30.168.373,79
RECEITAS CORRENTES	45.560.600,00	45.560.600,00	6.706.562,63	14,72	15.942.226,21	34,99	29.618.373,79
IMPOSTOS, TAXAS E CONTRIBUIÇÕES DE MELHORIA	923.000,00	923.000,00	163.274,37	17,69	401.293,41	43,48	521.706,59
Impostos	923.000,00	923.000,00	152.805,11	16,56	374.390,41	40,56	548.609,59
Taxas	0,00	0,00	10.469,26	0,00	26.903,00	0,00	-26.903,00
Contribuição de melhoria	0,00	0,00	0,00	0,00	0,00	0,00	0,00
CONTRIBUIÇÕES	360.000,00	360.000,00	57.372,61	15,94	123.858,48	34,41	236.141,52
Contribuições sociais	0,00	0,00	0,00	0,00	0,00	0,00	0,00
Contribuições econômicas	0,00	0,00	0,00	0,00	0,00	0,00	0,00
Contribuição para entidades privadas de serviços social e de formação profissional.	0,00	0,00	0,00	0,00	0,00	0,00	0,00
Contribuição para o custeio do serviço de iluminação pública	360.000,00	360.000,00	57.372,61	15,94	123.858,48	34,41	236.141,52
RECEITA PATRIMONIAL	80.000,00	80.000,00	15.212,56	19,02	31.982,71	39,98	48.017,29
Exploração do Patrimônio Imobiliário do Estado	0,00	0,00	0,00	0,00	0,00	0,00	0,00
Valores mobiliários	80.000,00	80.000,00	15.212,56	19,02	31.982,71	39,98	48.017,29
Delegação de Serviços Públicos Mediante Concessão, Permissão, Autorização ou Licença.	0,00	0,00	0,00	0,00	0,00	0,00	0,00
Exploração de Recursos Naturais.	0,00	0,00	0,00	0,00	0,00	0,00	0,00
Exploração do Patrimônio Intangível.	0,00	0,00	0,00	0,00	0,00	0,00	0,00
Cessão de Direitos.	0,00	0,00	0,00	0,00	0,00	0,00	0,00
Demais Receitas Patrimoniais.	0,00	0,00	0,00	0,00	0,00	0,00	0,00
RECEITA AGROPECUÁRIA	0,00	0,00	0,00	0,00	0,00	0,00	0,00
RECEITA INDUSTRIAL	0,00	0,00	0,00	0,00	0,00	0,00	0,00
RECEITA DE SERVIÇOS	1.000,00	1.000,00	0,00	0,00	0,00	0,00	1.000,00
Serviços Administrativos e Comerciais Gerais	1.000,00	1.000,00	0,00	0,00	0,00	0,00	1.000,00
Serviços e Atividades Referentes à Navegação e ao Transporte	0,00	0,00	0,00	0,00	0,00	0,00	0,00
Serviços e Atividades Referentes à Saúde	0,00	0,00	0,00	0,00	0,00	0,00	0,00
Serviços e Atividades Financeiras	0,00	0,00	0,00	0,00	0,00	0,00	0,00
Outros Serviços	0,00	0,00	0,00	0,00	0,00	0,00	0,00
TRANSFERÊNCIAS CORRENTES	43.830.600,00	43.830.600,00	6.375.798,19	14,55	15.108.675,22	34,47	28.721.924,78

Transferências da União e de suas Entidades	24.167.600,00	24.167.600,00	4.250.305,89	17,59	10.273.945,88	42,51	13.893.654,12
Transferências dos Estados e do Distrito Federal e de suas Entidades	4.663.000,00	4.663.000,00	546.902,88	11,73	875.815,91	18,78	3.787.184,09
Transferências dos Municípios e de suas Entidades	0,00	0,00	0,00	0,00	0,00	0,00	0,00
Transferências de Instituições Privadas	0,00	0,00	0,00	0,00	0,00	0,00	0,00
Transferências de Outras Instituições Públicas	15.000.000,00	15.000.000,00	1.578.589,42	10,52	3.958.913,43	26,39	11.041.086,57
Transferências do Exterior	0,00	0,00	0,00	0,00	0,00	0,00	0,00
Transferências de Pessoas Físicas	0,00	0,00	0,00	0,00	0,00	0,00	0,00
Transferências Provenientes de Depósitos Não Identificados	0,00	0,00	0,00	0,00	0,00	0,00	0,00
OUTRAS RECEITAS CORRENTES	366.000,00	366.000,00	94.904,90	25,93	276.416,39	75,52	89.583,61
Multas Administrativas, Contratuais e Judiciais	1.000,00	1.000,00	1.481,94	148,19	3.875,56	387,56	-2.875,56
Indenizações, Restituições e Ressarcimentos	260.000,00	260.000,00	73.538,90	28,28	222.830,68	85,70	37.169,32
Bens, Direitos e Valores Incorporados ao Patrimônio Público	0,00	0,00	0,00	0,00	0,00	0,00	0,00
Demais Receitas Correntes	105.000,00	105.000,00	19.884,06	18,94	49.710,15	47,34	55.289,85
RECEITAS DE CAPITAL	550.000,00	550.000,00	0,00	0,00	0,00	0,00	550.000,00
OPERAÇÕES DE CRÉDITO	0,00	0,00	0,00	0,00	0,00	0,00	0,00
Operações de crédito - Mercado Interno	0,00	0,00	0,00	0,00	0,00	0,00	0,00
Operações de crédito - Mercado Externo	0,00	0,00	0,00	0,00	0,00	0,00	0,00
ALIENAÇÃO DE BENS	0,00	0,00	0,00	0,00	0,00	0,00	0,00
Alienação de Bens Móveis	0,00	0,00	0,00	0,00	0,00	0,00	0,00
Alienação de Bens Imóveis	0,00	0,00	0,00	0,00	0,00	0,00	0,00
Alienação de Bens Intangíveis	0,00	0,00	0,00	0,00	0,00	0,00	0,00
AMORTIZAÇÕES DE EMPRÉSTIMOS	0,00	0,00	0,00	0,00	0,00	0,00	0,00
TRANSFERÊNCIAS DE CAPITAL	550.000,00	550.000,00	0,00	0,00	0,00	0,00	550.000,00
Transferências da União e de suas Entidades	450.000,00	450.000,00	0,00	0,00	0,00	0,00	450.000,00
Transferências dos Estados e do Distrito Federal e de suas Entidades	100.000,00	100.000,00	0,00	0,00	0,00	0,00	100.000,00
Transferências dos Municípios e de suas Entidades	0,00	0,00	0,00	0,00	0,00	0,00	0,00
Transferências de Instituições Privadas	0,00	0,00	0,00	0,00	0,00	0,00	0,00
Transferências de Outras Instituições Públicas	0,00	0,00	0,00	0,00	0,00	0,00	0,00
Transferências do Exterior	0,00	0,00	0,00	0,00	0,00	0,00	0,00
Transferências de Pessoas Físicas	0,00	0,00	0,00	0,00	0,00	0,00	0,00
Transferências Provenientes de Depósitos Não Identificados	0,00	0,00	0,00	0,00	0,00	0,00	0,00
OUTRAS RECEITAS DE CAPITAL	0,00	0,00	0,00	0,00	0,00	0,00	0,00
Integralização do Capital Social	0,00	0,00	0,00	0,00	0,00	0,00	0,00
Remuneração das Disponibilidades do Tesouro	0,00	0,00	0,00	0,00	0,00	0,00	0,00

RELATÓRIO RESUMIDO DA EXECUÇÃO ORÇAMENTÁRIA  
 BALANÇO ORÇAMENTÁRIO  
 ORÇAMENTOS FISCAL E DA SEGURIDADE SOCIAL  
 2º bimestre de 2019 (Março a Abril)

Resgate de Títulos do Tesouro	0,00	0,00	0,00	0,00	0,00	0,00	0,00	0,00
Demais Receitas de Capital	0,00	0,00	0,00	0,00	0,00	0,00	0,00	0,00
RECEITAS (intra-orçamentárias) (II)	0,00	0,00	0,00	14,54	0,00	34,57	0,00	0,00
<b>SUBTOTAL DAS RECEITAS (III) = (I + II)</b>	<b>46.110.600,00</b>	<b>46.110.600,00</b>	<b>6.706.562,63</b>	<b>14,54</b>	<b>15.942.226,21</b>	<b>34,57</b>	<b>30.168.373,79</b>	
OPERAÇÕES DE CREDITO / REFINANCIAMENTO (IV)								
OPERAÇÕES DE CRÉDITO - MERCADO INTERNO								
Mobiliária								
Contratual								
OPERAÇÕES DE CRÉDITO - MERCADO EXTERNO								
Mobiliária								
Contratual								
<b>SUBTOTAL COM REFINANCIAMENTO (V) = (III + IV)</b>	<b>46.110.600,00</b>	<b>46.110.600,00</b>	<b>6.706.562,63</b>	<b>14,54</b>	<b>15.942.226,21</b>	<b>34,57</b>	<b>30.168.373,79</b>	
<b>DÉFICIT (VI)</b>	<b>-</b>	<b>-</b>	<b>-</b>	<b>-</b>	<b>0,00</b>	<b>-</b>	<b>-</b>	
<b>TOTAL (VII) = (V+VI)</b>	<b>46.110.600,00</b>	<b>46.110.600,00</b>	<b>6.706.562,63</b>	<b>14,54</b>	<b>15.942.226,21</b>	<b>34,57</b>	<b>30.168.373,79</b>	
SALDOS DE EXERCÍCIOS ANTERIORES (utilizados para créditos adicio	-	0,00	-	-	0,00	-	-	
Recursos arrecadados em exercícios anteriores - RPPS	0,00	0,00	-	-	-	-	-	
Superávit financeiro	-	0,00	-	-	0,00	-	-	

DESPESAS ORÇAMENTÁRIAS	DOTAÇÃO INICIAL (d)	DOTAÇÃO ATUALIZADA (e)	DESPESAS EMPENHADAS		SALDO (g)=(e-f)	DESPESAS LIQUIDADAS		SALDO (i)=(e-h)	DESPESAS PAGAS ATÉ O BIMESTRE (j)	INSCRITAS EM RESTOS A PAGAR NÃO PROCESSADOS (k)
			NO BIMESTRE	ATÉ O BIMESTRE (f)		NO BIMESTRE	ATÉ O BIMESTRE (h)			
DESPESAS (exceto intr orçamentárias)(VIII)	46.110.600,00	46.110.600,00	9.994.726,53	22.201.343,73	23.909.256,27	7.091.652,17	13.746.980,92	32.363.619,08	11.112.987,85	8.454.362,81
DESPESAS CORRENTES	40.413.100,00	41.473.294,15	9.690.054,45	21.535.548,30	19.937.745,85	6.862.287,49	13.200.212,64	28.273.081,51	10.640.709,08	8.335.335,66
Pessoal e encargos so	25.733.000,00	26.021.000,00	6.753.500,00	13.383.653,11	12.637.346,89	4.291.469,05	8.637.770,31	17.383.229,69	7.002.395,45	4.745.882,80
Outras despesas corre	14.680.100,00	15.452.294,15	2.936.554,45	8.151.895,19	7.300.398,96	2.570.818,44	4.562.442,33	10.889.851,82	3.638.313,63	3.589.452,86
DESPESAS DE CAPITAL	5.447.500,00	4.387.305,85	304.672,08	665.795,43	3.721.510,42	229.364,68	546.768,28	3.840.537,57	472.278,77	119.027,15
Investimentos	4.946.500,00	3.886.305,85	174.672,08	415.795,43	3.470.510,42	82.089,51	308.692,86	3.577.612,99	234.203,35	107.102,57

*[Handwritten signatures and marks]*

RELATÓRIO RESUMIDO DA EXECUÇÃO ORÇAMENTÁRIA  
 BALANÇO ORÇAMENTÁRIO  
 ORÇAMENTOS FISCAL E DA SEGURIDADE SOCIAL  
 2º bimestre de 2019 (Março a Abril)

Amortização de dívida	501.000,00	501.000,00	130.000,00	250.000,00	251.000,00	147.275,17	238.075,42	262.924,58	238.075,42	11.924,58
Reserva de Contingência	250.000,00	250.000,00	0,00	0,00	250.000,00	0,00	0,00	250.000,00	0,00	0,00
DESPESAS (intra-orçamentárias)(IX)	0,00	0,00	0,00	0,00	0,00	0,00	0,00	0,00	0,00	0,00
<b>SUBTOTAL DAS DESPESAS(X)=(VIII+IX)</b>	<b>46.110.600,00</b>	<b>46.110.600,00</b>	<b>9.994.726,53</b>	<b>22.201.343,73</b>	<b>23.909.256,27</b>	<b>7.091.652,17</b>	<b>13.746.980,92</b>	<b>32.363.619,08</b>	<b>11.112.987,85</b>	<b>8.454.362,81</b>
AMORTIZAÇÃO DA DÍVIDA REFINANCIAMENTO (XI)										
AMORT. DA DÍVIDA INT										
Dívida mobiliária										
Outras dívidas										
AMORT. DA DÍVIDA EXT										
Dívida mobiliária										
Outras dívidas										
<b>SUBTOTAL COM REFINANCIAMENTO (XII)=(X+XI)</b>	<b>46.110.600,00</b>	<b>46.110.600,00</b>	<b>9.994.726,53</b>	<b>22.201.343,73</b>	<b>23.909.256,27</b>	<b>7.091.652,17</b>	<b>13.746.980,92</b>	<b>32.363.619,08</b>	<b>11.112.987,85</b>	<b>8.454.362,81</b>
SUPERAVIT (XIII)	-	-	-	-	-	-	2.195.245,29	-	-	-
<b>TOTAL (XIV)=(XII+XIII)</b>	<b>46.110.600,00</b>	<b>46.110.600,00</b>	<b>9.994.726,53</b>	<b>22.201.343,73</b>	<b>23.909.256,27</b>	<b>7.091.652,17</b>	<b>15.942.226,21</b>	<b>32.363.619,08</b>	<b>11.112.987,85</b>	<b>8.454.362,81</b>
RESERVA DO RPPS	0,00	0,00	0,00	0,00	0,00	0,00	0,00	0,00	0,00	0,00

RECEITAS ORÇAMENTÁRIAS	PREVISÃO INICIAL	PREVISÃO ATUALIZADA (a)	RECEITAS REALIZADAS				SALDO A REALIZAR (a-c)
			NO BIMESTRE (b)	% b/a	ATÉ O BIMESTRE (c)	% c/a	
RECEITAS (intra-orçamentárias) (II)	0,00	0,00	0,00	14,54	0,00	34,57	0,00
RECEITAS CORRENTES	0,00	0,00	0,00	0,00	0,00	0,00	0,00
IMPOSTOS, TAXAS E CONTRIBUIÇÕES DE MELHORIA	0,00	0,00	0,00	0,00	0,00	0,00	0,00
Impostos	0,00	0,00	0,00	0,00	0,00	0,00	0,00
Taxas	0,00	0,00	0,00	0,00	0,00	0,00	0,00
Contribuição de melhoria	0,00	0,00	0,00	0,00	0,00	0,00	0,00
CONTRIBUIÇÕES	0,00	0,00	0,00	0,00	0,00	0,00	0,00



RELATÓRIO RESUMIDO DA EXECUÇÃO ORÇAMENTÁRIA  
 BALANÇO ORÇAMENTÁRIO  
 ORÇAMENTOS FISCAL E DA SEGURIDADE SOCIAL  
 2º bimestre de 2019 (Março a Abril)

Contribuições sociais	0,00	0,00	0,00	0,00	0,00	0,00	0,00
Contribuições econômicas	0,00	0,00	0,00	0,00	0,00	0,00	0,00
Contribuição para entidades privadas de serviço social e de formação profissional.	0,00	0,00	0,00	0,00	0,00	0,00	0,00
Contribuição para o custeio do serviço de iluminação pública	0,00	0,00	0,00	0,00	0,00	0,00	0,00
RECEITA PATRIMONIAL	0,00	0,00	0,00	0,00	0,00	0,00	0,00
Exploração do Patrimônio Imobiliário do Estado	0,00	0,00	0,00	0,00	0,00	0,00	0,00
Valores mobiliários	0,00	0,00	0,00	0,00	0,00	0,00	0,00
Delegação de Serviços Públicos mediante Concessão, Permissão, Autorização ou Licença.	0,00	0,00	0,00	0,00	0,00	0,00	0,00
Exploração de Recursos Naturais.	0,00	0,00	0,00	0,00	0,00	0,00	0,00
Exploração do Patrimônio Intangível.	0,00	0,00	0,00	0,00	0,00	0,00	0,00
Cessão de Direitos.	0,00	0,00	0,00	0,00	0,00	0,00	0,00
Demais Receitas Patrimoniais.	0,00	0,00	0,00	0,00	0,00	0,00	0,00
RECEITA AGROPECUÁRIA	0,00	0,00	0,00	0,00	0,00	0,00	0,00
RECEITA INDUSTRIAL	0,00	0,00	0,00	0,00	0,00	0,00	0,00
RECEITA DE SERVIÇOS	0,00	0,00	0,00	0,00	0,00	0,00	0,00
Serviços Administrativos e Comerciais Gerais	0,00	0,00	0,00	0,00	0,00	0,00	0,00
Serviços e Atividades Referentes à Navegação e ao Transporte	0,00	0,00	0,00	0,00	0,00	0,00	0,00
Serviços e Atividades Referentes à Saúde	0,00	0,00	0,00	0,00	0,00	0,00	0,00
Serviços e Atividades Financeiras	0,00	0,00	0,00	0,00	0,00	0,00	0,00
Outros Serviços	0,00	0,00	0,00	0,00	0,00	0,00	0,00
TRANSFERÊNCIAS CORRENTES	0,00	0,00	0,00	0,00	0,00	0,00	0,00
Transferências da União e de suas Entidades	0,00	0,00	0,00	0,00	0,00	0,00	0,00
Transferências dos Estados e do Distrito Federal e de suas Entidades	0,00	0,00	0,00	0,00	0,00	0,00	0,00
Transferências dos Municípios e de suas Entidades	0,00	0,00	0,00	0,00	0,00	0,00	0,00
Transferências de Instituições Privadas	0,00	0,00	0,00	0,00	0,00	0,00	0,00
Transferências de Outras Instituições Públicas	0,00	0,00	0,00	0,00	0,00	0,00	0,00
Transferências do Exterior	0,00	0,00	0,00	0,00	0,00	0,00	0,00
Transferências de Pessoas Físicas	0,00	0,00	0,00	0,00	0,00	0,00	0,00
Transferências Provenientes de Depósitos Não Identificados	0,00	0,00	0,00	0,00	0,00	0,00	0,00
OUTRAS RECEITAS CORRENTES	0,00	0,00	0,00	0,00	0,00	0,00	0,00
Multas Administrativas, Contratuais e Judiciais	0,00	0,00	0,00	0,00	0,00	0,00	0,00
Indenizações, Restituições e Ressarcimentos	0,00	0,00	0,00	0,00	0,00	0,00	0,00
Bens, Direitos e Valores Incorporados ao Patrimônio	0,00	0,00	0,00	0,00	0,00	0,00	0,00

*[Handwritten signature]*

*[Handwritten initials]*

io Público	0,00	0,00	0,00	0,00	0,00	0,00	0,00	0,00	0,00
Demais Receitas Correntes	0,00	0,00	0,00	0,00	0,00	0,00	0,00	0,00	0,00
RECEITAS DE CAPITAL	0,00	0,00	0,00	0,00	0,00	0,00	0,00	0,00	0,00
OPERAÇÕES DE CRÉDITO	0,00	0,00	0,00	0,00	0,00	0,00	0,00	0,00	0,00
Operações de crédito - Mercado Interno	0,00	0,00	0,00	0,00	0,00	0,00	0,00	0,00	0,00
Operações de crédito - Mercado Externo	0,00	0,00	0,00	0,00	0,00	0,00	0,00	0,00	0,00
ALIENAÇÃO DE BENS	0,00	0,00	0,00	0,00	0,00	0,00	0,00	0,00	0,00
Alienação de Bens Móveis	0,00	0,00	0,00	0,00	0,00	0,00	0,00	0,00	0,00
Alienação de Bens Imóveis	0,00	0,00	0,00	0,00	0,00	0,00	0,00	0,00	0,00
Alienação de Bens Intangíveis	0,00	0,00	0,00	0,00	0,00	0,00	0,00	0,00	0,00
AMORTIZAÇÕES DE EMPRÉSTIMOS	0,00	0,00	0,00	0,00	0,00	0,00	0,00	0,00	0,00
TRANSFERÊNCIAS DE CAPITAL	0,00	0,00	0,00	0,00	0,00	0,00	0,00	0,00	0,00
Transferências da União e de suas Entidades	0,00	0,00	0,00	0,00	0,00	0,00	0,00	0,00	0,00
Transferências dos Estados e do Distrito Federal e de suas Entidades	0,00	0,00	0,00	0,00	0,00	0,00	0,00	0,00	0,00
Transferências dos Municípios e de suas Entidades	0,00	0,00	0,00	0,00	0,00	0,00	0,00	0,00	0,00
Transferências de Instituições Privadas	0,00	0,00	0,00	0,00	0,00	0,00	0,00	0,00	0,00
Transferências de Outras Instituições Públicas	0,00	0,00	0,00	0,00	0,00	0,00	0,00	0,00	0,00
Transferências do Exterior	0,00	0,00	0,00	0,00	0,00	0,00	0,00	0,00	0,00
Transferências de Pessoas Físicas	0,00	0,00	0,00	0,00	0,00	0,00	0,00	0,00	0,00
Transferências Provenientes de Depósitos Não identificados	0,00	0,00	0,00	0,00	0,00	0,00	0,00	0,00	0,00
OUTRAS RECEITAS DE CAPITAL	0,00	0,00	0,00	0,00	0,00	0,00	0,00	0,00	0,00
Integralização do Capital Social	0,00	0,00	0,00	0,00	0,00	0,00	0,00	0,00	0,00
Remuneração das Disponibilidades do Tesouro	0,00	0,00	0,00	0,00	0,00	0,00	0,00	0,00	0,00
Resgate de Títulos do Tesouro	0,00	0,00	0,00	0,00	0,00	0,00	0,00	0,00	0,00
Demais Receitas de Capital	0,00	0,00	0,00	0,00	0,00	0,00	0,00	0,00	0,00

DESPESAS INTRA-ORÇAMENTÁRIAS	DOTAÇÃO INICIAL (d)	DOTAÇÃO ATUALIZADA (e)	DESPESAS EMPENHADAS		SALDO (g)=(e-f)	DESPESAS LIQUIDADAS		SALDO (i)=(e-h)	DESPESAS PAGAS ATÉ O BIMESTRE (j)	INSCRITAS EM RESTOS A PAGAR NÃO PROCESSADOS (k)
			NO BIMESTRE	ATÉ O BIMESTRE (f)		NO BIMESTRE	ATÉ O BIMESTRE (h)			
DESPESAS (intra-orçamentárias)(IX)	0,00	0,00	0,00	0,00	0,00	0,00	0,00	0,00	0,00	0,00
DESPESAS CORRENTES	0,00	0,00	0,00	0,00	0,00	0,00	0,00	0,00	0,00	0,00

*[Handwritten signatures and marks]*

---

DESPESAS DE CAPITAL		0,00	0,00	0,00	0,00	0,00	0,00	0,00	0,00	0,00	0,00
---------------------	--	------	------	------	------	------	------	------	------	------	------


---

FONTE: SISTEMA: Aspec Informática - UNIDADE RESPONSÁVEL: Prefeitura Municipal de Croatá - DATA DA EMISSÃO: 29/05/2019 - HORA DA EMISSÃO: 11:37:48

Notas: (\*) - No modelo da STN inexistente coluna para reduções de dotação. Por este motivo, as reduções foram deduzidas na própria coluna de 'Créditos adicionais', motivo pelo qual esta coluna poderá conter valores negativos, não sendo portanto nenhum erro ser exibido valores negativos na coluna 'Créditos adicionais'.



ANTÔNIO RIBEIRO DE SOUSA  
PREFEITO MUNICIPAL



MAIS CONTÁBIL - SOLUÇÕES EFICIENTES E I  
Assessoria Contábil



LUCIANA VIEIRA CARDOSO  
Sec. de Planej. Adm. e Finanças



THEREZA BEATRIZ FARIAS DE ARAGÃO  
SEC. DE CONTROLE E LOGÍSTICA

FUNÇÃO / SUBFUNÇÃO	DOTAÇÃO INICIAL	DOTAÇÃO ATUALIZADA (a)	DESPESAS EMPENHADAS			SALDO (c) = (a-b)	DESPESAS LIQUIDADAS			SALDO (e) = (a-d)	INSCRITAS EM RESTOS A PAGAR NÃO PROCESSADOS (f)
			NO BIMESTRE	ATÉ O BIMESTRE (b)	% (b/total b)		NO BIMESTRE	ATÉ O BIMESTRE (d)	% (d/total d)		
DESPESAS (EXCETO INTRA-ORÇAMENTARIAS) (I)	46.110.600,00	46.110.600,00	9.994.726,53	22.201.343,73	100,00	23.909.256,27	7.091.652,17	13.746.980,92	100,00	32.363.619,08	8.454.362,81
LEGISLATIVA	1.701.056,11	1.701.056,11	1.393.559,65	1.393.559,65	6,28	307.496,46	568.410,64	568.410,64	4,13	1.132.645,47	825.149,01
Ação Legislativa	1.701.056,11	1.701.056,11	1.393.559,65	1.393.559,65	6,28	307.496,46	568.410,64	568.410,64	4,13	1.132.645,47	825.149,01
ESSENCIAL À JUSTIÇA	85.000,00	85.000,00	21.000,00	36.100,00	0,16	48.900,00	11.000,00	21.100,00	0,15	63.900,00	15.000,00
Defesa da Ordem Jurídica	85.000,00	85.000,00	21.000,00	36.100,00	0,16	48.900,00	11.000,00	21.100,00	0,15	63.900,00	15.000,00
ADMINISTRAÇÃO	4.479.943,89	4.282.493,89	777.222,63	2.405.504,31	10,83	1.876.989,58	678.861,33	1.319.187,93	9,60	2.963.305,96	1.086.316,38
Administração Geral	4.479.943,89	4.282.493,89	777.222,63	2.405.504,31	10,83	1.876.989,58	678.861,33	1.319.187,93	9,60	2.963.305,96	1.086.316,38
DEFESA NACIONAL	100.000,00	100.000,00	30.000,00	60.000,00	0,27	40.000,00	22.807,50	30.410,00	0,22	69.590,00	29.590,00
Demais Subfunções	100.000,00	100.000,00	30.000,00	60.000,00	0,27	40.000,00	22.807,50	30.410,00	0,22	69.590,00	29.590,00
SEGURANÇA PÚBLICA	395.000,00	404.000,00	120.140,00	237.007,00	1,07	166.993,00	64.131,85	125.274,32	0,91	278.725,68	111.732,68
Defesa Civil	395.000,00	404.000,00	120.140,00	237.007,00	1,07	166.993,00	64.131,85	125.274,32	0,91	278.725,68	111.732,68
ASSISTÊNCIA SOCIAL	2.777.000,00	2.731.092,00	346.332,58	1.214.086,75	5,47	1.517.005,25	264.760,16	694.522,95	5,05	2.036.569,05	519.563,80
Assistência ao Idoso	8.000,00	8.000,00	0,00	0,00	0,00	8.000,00	0,00	0,00	0,00	8.000,00	0,00
Assistência à Criança e ao Adolescente	193.000,00	168.000,00	15.000,00	30.801,06	0,14	137.198,94	10.062,97	20.917,37	0,15	147.082,63	9.883,69
Assistência Comunitária	1.345.000,00	1.362.092,00	85.348,78	526.997,10	2,37	835.094,90	73.772,05	310.097,23	2,26	1.051.994,77	216.899,87
Administração Geral	1.161.000,00	1.117.000,00	231.552,00	617.389,81	2,78	499.610,19	163.299,74	335.687,37	2,44	781.312,63	281.702,44
Demais Subfunções	70.000,00	76.000,00	14.431,80	38.898,78	0,18	37.101,22	17.625,40	27.820,98	0,20	48.179,02	11.077,80
SAÚDE	11.835.500,00	11.638.050,00	2.290.138,93	6.112.486,78	27,53	5.525.563,22	1.876.807,88	3.925.233,58	28,55	7.712.816,42	2.187.253,20
Atenção Básica	4.195.000,00	4.078.850,00	697.582,19	1.916.601,81	8,63	2.162.248,19	619.208,03	1.174.139,42	8,54	2.904.710,58	742.462,39
Assistência Hospitalar e Especializada	4.507.000,00	4.085.000,00	1.044.348,33	2.209.896,06	9,95	1.875.103,94	822.914,42	1.490.321,06	10,84	2.594.678,94	719.575,00
Administração Geral	3.122.500,00	3.463.200,00	548.208,41	1.985.988,91	8,95	1.477.211,09	434.685,43	1.260.773,10	9,17	2.202.426,90	725.215,81
Demais Subfunções	11.000,00	11.000,00	0,00	0,00	0,00	11.000,00	0,00	0,00	0,00	11.000,00	0,00
EDUCAÇÃO	17.835.100,00	18.133.600,00	3.587.383,48	7.949.387,29	35,81	10.184.212,71	2.789.132,78	5.171.143,99	37,62	12.962.456,01	2.778.243,30
Ensino Fundamental	13.898.000,00	14.316.000,00	2.683.135,46	5.831.879,43	26,27	8.484.120,57	2.122.316,30	3.836.905,31	27,91	10.479.094,69	1.994.974,12
Ensino Profissional	12.000,00	12.000,00	0,00	0,00	0,00	12.000,00	0,00	0,00	0,00	12.000,00	0,00
Ensino Superior	204.000,00	184.000,00	0,00	60.000,00	0,27	124.000,00	0,00	11.400,00	0,08	172.600,00	48.600,00
Educação Infantil	1.987.000,00	2.042.000,00	483.638,00	1.138.778,29	5,13	903.221,71	330.431,86	842.905,90	6,13	1.199.094,10	295.872,39
Administração Geral	1.498.000,00	1.343.500,00	330.206,23	819.378,53	3,69	524.121,47	237.033,58	380.581,74	2,77	962.918,26	438.796,79

FUNÇÃO / SUBFUNÇÃO	DOTAÇÃO INICIAL	DOTAÇÃO ATUALIZADA (a)	DESPESAS EMPENHADAS			SALDO (c) = (a-b)	DESPESAS LIQUIDADAS			SALDO (e) = (a-d)	INSCRITAS EM RESTOS A PAGAR NÃO PROCESSADOS (f)
			NO BIMESTRE	ATÉ O BIMESTRE (b)	% (b/total b)		NO BIMESTRE	ATÉ O BIMESTRE (d)	% (d/total d)		
Demais Subfunções	236.100,00	236.100,00	90.403,79	99.351,04	0,45	136.748,96	99.351,04	99.351,04	0,72	136.748,96	0,00
CULTURA	1.190.000,00	1.191.680,00	369.053,76	607.931,57	2,74	583.748,43	251.769,44	298.302,85	2,17	893.377,15	309.628,72
Patrimônio Histórico, Artí Difusão Cultural	15.000,00	21.200,00	0,00	7.200,00	0,03	14.000,00	2.400,00	3.600,00	0,03	17.600,00	3.600,00
URBANISMO	1.175.000,00	1.170.480,00	369.053,76	600.731,57	2,71	569.748,43	249.369,44	294.702,85	2,14	875.777,15	306.028,72
Infra-Estrutura Urbana	3.234.000,00	3.509.178,00	781.817,50	1.649.279,88	7,43	1.859.898,12	328.027,04	1.195.489,42	8,70	2.313.688,58	453.790,46
Serviços Urbanos	1.316.000,00	1.759.178,00	238.202,46	833.857,32	3,76	925.320,68	57.523,16	653.178,02	4,75	1.105.999,98	180.679,30
Demais Subfunções	350.000,00	230.000,00	0,00	0,00	0,00	230.000,00	0,00	0,00	0,00	230.000,00	0,00
SANEAMENTO	1.568.000,00	1.520.000,00	543.615,04	815.422,56	3,67	704.577,44	270.503,88	542.311,40	3,94	977.688,60	273.111,16
Saneamento Básico Urbano	72.000,00	72.000,00	0,00	0,00	0,00	72.000,00	0,00	0,00	0,00	72.000,00	0,00
Demais Subfunções	52.000,00	52.000,00	0,00	0,00	0,00	52.000,00	0,00	0,00	0,00	52.000,00	0,00
GESTÃO AMBIENTAL	20.000,00	20.000,00	0,00	0,00	0,00	20.000,00	0,00	0,00	0,00	20.000,00	0,00
Preservação e Conservação	95.000,00	45.000,00	0,00	0,00	0,00	45.000,00	0,00	0,00	0,00	45.000,00	0,00
Demais Subfunções	80.000,00	35.000,00	0,00	0,00	0,00	35.000,00	0,00	0,00	0,00	35.000,00	0,00
CIÊNCIA E TECNOLOGIA	15.000,00	10.000,00	0,00	0,00	0,00	10.000,00	0,00	0,00	0,00	10.000,00	0,00
Demais Subfunções	123.000,00	123.000,00	30.100,00	55.450,00	0,25	67.550,00	15.100,00	30.450,00	0,22	92.550,00	25.000,00
AGRICULTURA	123.000,00	123.000,00	30.100,00	55.450,00	0,25	67.550,00	15.100,00	30.450,00	0,22	92.550,00	25.000,00
Extensão Rural	61.000,00	47.500,00	0,00	0,00	0,00	47.500,00	0,00	0,00	0,00	47.500,00	0,00
Promoção da Produção Agrop	8.000,00	8.000,00	0,00	0,00	0,00	8.000,00	0,00	0,00	0,00	8.000,00	0,00
COMÉRCIO E SERVIÇOS	53.000,00	39.500,00	0,00	0,00	0,00	39.500,00	0,00	0,00	0,00	39.500,00	0,00
Turismo	230.000,00	185.000,00	0,00	13.200,00	0,06	171.800,00	0,00	13.200,00	0,10	171.800,00	0,00
Demais Subfunções	170.000,00	145.000,00	0,00	0,00	0,00	145.000,00	0,00	0,00	0,00	145.000,00	0,00
ENERGIA	60.000,00	40.000,00	0,00	13.200,00	0,06	26.800,00	0,00	13.200,00	0,10	26.800,00	0,00
Energia Elétrica	395.000,00	508.000,00	100.000,00	199.372,50	0,90	308.627,50	69.782,38	112.393,82	0,82	395.606,18	86.978,68
DESPORTO E LAZER	395.000,00	508.000,00	100.000,00	199.372,50	0,90	308.627,50	69.782,38	112.393,82	0,82	395.606,18	86.978,68
Desporto Comunitário	401.000,00	352.950,00	17.978,00	17.978,00	0,08	334.972,00	3.786,00	3.786,00	0,03	349.164,00	14.192,00
ENCARGOS ESPECIAIS	401.000,00	352.950,00	17.978,00	17.978,00	0,08	334.972,00	3.786,00	3.786,00	0,03	349.164,00	14.192,00
Refinanciamento da Dívida I	851.000,00	751.000,00	130.000,00	250.000,00	1,13	501.000,00	147.275,17	238.075,42	1,73	512.924,58	11.924,58
Serviço da Dívida Interna	501.000,00	501.000,00	130.000,00	250.000,00	1,13	251.000,00	147.275,17	238.075,42	1,73	262.924,58	11.924,58
RESERVA DE CONTINGÊNCIA	350.000,00	250.000,00	0,00	0,00	0,00	250.000,00	0,00	0,00	0,00	250.000,00	0,00
	250.000,00	250.000,00	0,00	0,00	0,00	250.000,00	0,00	0,00	0,00	250.000,00	0,00

FUNÇÃO / SUBFUNÇÃO	DOTAÇÃO INICIAL	DOTAÇÃO ATUALIZADA (a)	DESPESAS EMPENHADAS			SALDO (c) = (a-b)	DESPESAS LIQUIDADAS			SALDO (e) = (a-d)	INSCRITAS EM RESTOS A PAGAR NÃO PROCESSADOS (f)
			NO BIMESTRE	ATÉ O BIMESTRE (b)	% (b/total b)		NO BIMESTRE	ATÉ O BIMESTRE (d)	% (d/total d)		
DESPESAS (INTRA-ORÇAMENTARIAS) (II)	0,00	0,00	0,00	0,00	0,00	0,00	0,00	0,00	0,00	0,00	0,00
TOTAL (III) = (I + II)	46.110.600,00	46.110.600,00	9.994.726,53	22.201.343,73	100,00	23.909.256,27	7.091.652,17	13.746.980,92	100,00	32.363.619,08	8.454.362,81

FONTE: SISTEMA: Aspec Informática - UNIDADE RESPONSÁVEL: Prefeitura Municipal de Croatá - DATA DA EMISSÃO: 29/05/2019 - HORA DA EMISSÃO: 11:38:17

FUNÇÃO / SUBFUNÇÃO - INTRA	DOTAÇÃO INICIAL	DOTAÇÃO ATUALIZADA (a)	DESPESAS EMPENHADAS			SALDO (c) = (a-b)	DESPESAS LIQUIDADAS			SALDO (e) = (a-d)	INSCRITAS EM RESTOS A PAGAR NÃO PROCESSADOS (f)
			NO BIMESTRE	ATÉ O BIMESTRE (b)	% (b/total b)		NO BIMESTRE	ATÉ O BIMESTRE (d)	% (d/total d)		
DESPESAS (INTRA-ORÇAMENTARIAS) (II)	0,00	0,00	0,00	0,00	0,00	0,00	0,00	0,00	0,00	0,00	0,00

FONTE: SISTEMA: Aspec Informática - UNIDADE RESPONSÁVEL: Prefeitura Municipal de Croatá - DATA DA EMISSÃO: 29/05/2019 - HORA DA EMISSÃO: 11:38:17

*Antônio Ribeiro de Sousa*

ANTÔNIO RIBEIRO DE SOUSA  
 PREFEITO MUNICIPAL

*[Assinatura]*  
 MAIS CONTÁBIL - SOLUÇÕES EFICIENTES E  
 Assessoria Contábil

*[Assinatura]*

LUCIANA VIEIRA CARDOSO  
 Sec. de Planej. Adm. e Finanças

*[Assinatura]*

THEREZA BEATRIZ FARIAS DE ARAGÃO  
 SEC. DE CONTROLE E LOGÍSTICA

ESPECIFICAÇÃO	EVOLUÇÃO DA RECEITA REALIZADA NOS ÚLTIMOS 12 MESES						
	Mai/2018	Jun/2018	Jul/2018	Ago/2018	Set/2018	Out/2018	Nov/2018
RECEITAS CORRENTES (I)	4.470.618,07	3.928.238,17	4.377.920,14	4.358.608,16	3.435.097,29	3.748.125,96	3.586.798,18
Impostos, Taxas e Contribuições de Melho	48.478,33	41.505,51	65.163,40	139.633,25	65.547,94	108.844,31	50.966,81
IPTU	848,80	208,57	1.117,28	3.016,15	433,07	836,17	56,09
ISS	10.676,74	13.748,15	17.807,60	42.559,70	23.021,74	12.538,73	30.745,84
ITBI	685,00	0,00	2.400,00	920,00	0,00	3.308,00	0,00
IRRF	31.097,31	19.682,21	37.432,08	87.613,52	37.072,46	87.697,39	16.669,29
Outros Impostos, Taxas e Contribuições	5.170,48	7.866,58	6.406,44	5.523,88	5.020,67	4.464,02	3.495,59
Contribuições	26.414,62	29.226,88	27.917,82	33.943,89	33.710,94	33.484,35	36.968,18
Receita Patrimonial	6.844,95	5.958,52	6.076,17	6.138,93	4.903,79	5.360,36	5.876,58
Rendimentos de Aplicação Financeira	6.844,95	5.958,52	6.076,17	6.138,93	4.903,79	5.360,36	5.876,58
Outras Receitas Patrimoniais	0,00	0,00	0,00	0,00	0,00	0,00	0,00
Receita agropecuária	0,00	0,00	0,00	0,00	0,00	0,00	0,00
Receita industrial	0,00	0,00	0,00	0,00	0,00	0,00	0,00
Receita de serviços	0,00	0,00	0,00	0,00	0,00	0,00	0,00
Transferências correntes	4.332.427,18	3.838.162,90	4.267.485,03	4.134.240,55	3.229.465,54	3.557.838,19	3.470.267,64
Cota-parte do FPM	1.637.279,98	1.533.234,84	1.766.220,68	1.313.704,28	990.796,76	1.125.538,71	1.413.810,49
Cota-parte do ICMS	385.129,68	306.634,19	405.484,40	378.072,56	399.492,39	435.096,68	409.018,83
Cota-parte do IPVA	33.579,12	27.159,29	10.510,35	6.346,21	5.072,14	3.734,45	5.576,82
Cota-parte do ITR	0,00	0,00	0,00	0,00	3.532,35	2.307,97	71,38
Transferências da LC 87/96	1.067,38	1.067,38	1.067,38	1.067,38	1.067,38	1.067,38	1.067,38
Transferências da LC 61/89	1.746,35	1.917,71	1.613,83	1.745,38	1.424,56	1.771,30	1.700,54
Transferências do Fundeb	1.575.913,19	998.143,62	947.621,79	984.163,84	913.777,46	988.616,25	1.072.337,06
Outras transferências correntes	697.711,48	970.005,87	1.134.966,60	1.449.140,90	914.302,50	999.705,45	566.685,14
Outras receitas correntes	56.452,99	13.384,36	11.277,72	44.651,54	101.469,08	42.598,75	22.718,97
DEDUÇÕES (II)	411.760,71	374.002,91	285.751,38	340.187,11	280.277,04	313.903,24	366.234,76
Contrib. do servidor para o plano de pr	0,00	0,00	0,00	0,00	0,00	0,00	0,00
Comp. financ. entre regimes de previdên	0,00	0,00	0,00	0,00	0,00	0,00	0,00
Ded. de receita para formação do Fundeb	411.760,71	374.002,91	285.751,38	340.187,11	280.277,04	313.903,24	366.234,76
<b>RECEITA CORRENTE LÍQUIDA (III)=(I-II)</b>	<b>4.058.857,36</b>	<b>3.554.235,26</b>	<b>4.092.168,76</b>	<b>4.018.421,05</b>	<b>3.154.820,25</b>	<b>3.434.222,72</b>	<b>3.220.563,42</b>



ESPECIFICAÇÃO	EVOLUÇÃO DA RECEITA REALIZADA NOS ÚLTIMOS 12 MESES					TOTAL (ÚLTIMOS 12 MESES)	PREVISÃO ATUALIZADA EXERCÍCIO
	Dez/2018	Jan/2019	Fev/2019	Mar/2019	Abr/2019		
RECEITAS CORRENTES (I)	6.325.798,91	4.751.737,54	5.363.872,97	3.379.497,24	4.015.480,71	51.741.793,34	50.266.000,00
Impostos, Taxas e Contribuições de Melho	480.773,10	104.922,30	133.096,74	91.096,38	72.177,99	1.402.206,06	923.000,00
IPTU	170,22	924,30	49.048,77	12.520,58	3.752,09	72.932,09	76.000,00
ISS	24.169,67	25.738,28	19.130,77	11.990,51	13.035,55	245.163,28	207.000,00
ITBI	7.597,48	0,00	0,00	375,00	375,00	15.660,48	10.000,00
IRRF	445.565,53	69.193,12	57.550,06	60.708,19	50.048,19	1.000.329,35	630.000,00
Outros Impostos, Taxas e Contribuições	3.270,20	9.066,60	7.367,14	5.502,10	4.967,16	68.120,86	0,00
Contribuições	36.788,21	30.422,92	36.062,95	27.288,15	30.084,46	382.313,37	360.000,00
Receita Patrimonial	5.309,79	4.920,49	11.849,66	7.224,91	7.987,65	78.451,80	80.000,00
Rendimentos de Aplicação Financeira	5.309,79	4.920,49	11.849,66	7.224,91	7.987,65	78.451,80	80.000,00
Outras Receitas Patrimoniais	0,00	0,00	0,00	0,00	0,00	0,00	0,00
Receita agropecuária	0,00	0,00	0,00	0,00	0,00	0,00	0,00
Receita industrial	0,00	0,00	0,00	0,00	0,00	0,00	0,00
Receita de serviços	0,00	0,00	0,00	0,00	0,00	0,00	1.000,00
Transferências correntes	5.322.329,64	4.516.402,76	5.096.421,20	3.200.930,59	3.863.282,92	48.829.254,14	48.536.000,00
Cota-parte do FPM	2.474.177,95	1.748.542,67	1.920.669,42	1.438.087,96	1.403.013,10	18.765.076,84	19.750.000,00
Cota-parte do ICMS	459.894,36	294.481,94	265.876,91	227.621,84	283.271,78	4.250.075,56	3.750.000,00
Cota-parte do IPVA	8.504,94	74.382,74	92.348,52	42.630,30	44.009,29	353.854,17	500.000,00
Cota-parte do ITR	108,08	28,86	6,12	44,41	0,00	6.099,17	2.000,00
Transferências da LC 87/96	1.067,38	0,00	0,00	0,00	0,00	8.539,04	10.000,00
Transferências da LC 61/89	2.369,66	1.650,90	1.747,58	1.687,77	1.711,08	21.086,66	15.000,00
Transferências do Fundeb	1.178.717,84	1.859.370,10	1.374.569,96	1.107.404,67	1.526.988,97	14.527.624,75	15.000.000,00
Outras transferências correntes	1.197.489,43	537.945,55	1.441.202,69	383.453,64	604.288,70	10.896.897,95	9.509.000,00
Outras receitas correntes	480.598,17	95.069,07	86.442,42	52.957,21	41.947,69	1.049.567,97	366.000,00
DEDUÇÕES (II)	440.629,17	423.817,33	456.129,60	342.014,36	346.400,96	4.381.108,57	4.705.400,00
Contrib. do servidor para o plano de pr	0,00	0,00	0,00	0,00	0,00	0,00	0,00
Comp. financ. entre regimes de previden	0,00	0,00	0,00	0,00	0,00	0,00	0,00
Ded. de receita para formação do Fundeb	440.629,17	423.817,33	456.129,60	342.014,36	346.400,96	4.381.108,57	4.705.400,00
<b>RECEITA CORRENTE LÍQUIDA (III)=(I-II)</b>	<b>5.885.169,74</b>	<b>4.327.920,21</b>	<b>4.907.743,37</b>	<b>3.037.482,88</b>	<b>3.669.079,75</b>	<b>47.360.684,77</b>	<b>45.560.600,00</b>

FONTE: SISTEMA: Aspec Informática - UNIDADE RESPONSÁVEL: Prefeitura Municipal de Croatá - DATA DA EMISSÃO: 29/05/2019 - HORA DA EMISSÃO: 11:38:49

Ceará  
Governo Municipal de Croatá  
Consolidado

RREO - ANEXO 3 (LRF, Art.53, inciso I)

RELATÓRIO RESUMIDO DA EXECUÇÃO ORÇAMENTÁRIA  
DEMONSTRATIVO DA RECEITA CORRENTE LÍQUIDA  
ORÇAMENTO FISCAL E DA SEGURIDADE SOCIAL  
2º bimestre de 2019 (até Abril)

Pag.: 0003

R\$ 1,00




ANTÔNIO RIBEIRO DE SOUSA  
PREFEITO MUNICIPAL



MAIS CONTÁBIL - SOLUÇÕES EFICIENTES E I  
Assessoria Contábil



LUCIANA VIEIRA CARDOSO  
Sec. de Planej. Adm. e Finanças



THEREZA BEATRIZ FARIAS DE ARAGÃO  
SEC. DE CONTROLE E LOGÍSTICA

RREO - ANEXO 6 (LRF, Art 53, inciso III)

R\$ 1,00

ACIMA DA LINHA		
RECEITAS PRIMÁRIAS	PREVISÃO ATUALIZADA	RECEITAS REALIZADAS ATÉ O BIMESTRE (a)
RECEITAS CORRENTES (I)	45.560.600,00	15.942.226,21
Receita tributária	923.000,00	401.293,41
IPTU	76.000,00	66.245,74
ISS	207.000,00	69.895,11
ITBI	10.000,00	750,00
IRRF	630.000,00	237.499,56
Outros impostos, taxas e contribuições de melhoria	0,00	26.903,00
Contribuições	360.000,00	123.858,48
Receita patrimonial	80.000,00	31.982,71
Aplicações financeiras (II)	80.000,00	31.982,71
Transferências correntes	43.830.600,00	15.108.675,22
Cota-parte do FPM	15.950.000,00	5.474.743,27
Cota-parte do ICMS	2.950.000,00	590.509,44
Cota-parte do IPVA	400.000,00	202.696,83
Cota Parte do ITR	1.600,00	63,52
Transferências da LC 87/96	8.000,00	0,00
Transferências da LC 61/89	12.000,00	5.437,88
Transferências do Fundeb	15.000.000,00	5.868.333,70
Outras transferências correntes	9.509.000,00	2.966.890,58
Demais receitas correntes	367.000,00	276.416,39
Outras receitas financeiras (III)	0,00	0,00
Receitas correntes restantes	367.000,00	276.416,39
RECEITAS PRIMÁRIAS CORRENTES (IV)=(I-II-III)	45.480.600,00	15.910.243,50
RECEITAS DE CAPITAL (V)	550.000,00	0,00
Operações de crédito (VI)	0,00	0,00
Amortização de empréstimos (VII)	0,00	0,00
Alienação de bens	0,00	0,00
Recéitas de alienação de investimentos temporários (VIII)	0,00	0,00
Recéitas de alienação de investimentos permanentes (IX)	0,00	0,00
Outras alienação de bens	0,00	0,00

Transferências de capital	550.000,00	0,00
Convênios	0,00	0,00
Outras transferências de capital	550.000,00	0,00
Outras receitas de capital	0,00	0,00
Outras receitas de capital não primárias (X)	0,00	0,00
Outras receitas de capital primárias	0,00	0,00
RECEITAS PRIMÁRIAS DE CAPITAL (XI)= (V - VI -VII -VIII -IX - X)	550.000,00	0,00
<b>RECEITA PRIMÁRIA TOTAL (XII)= (IV + XI)</b>	<b>46.030.600,00</b>	<b>15.910.243,50</b>

DESPESAS PRIMÁRIAS	DOTAÇÃO ATUALIZADA	ATÉ O BIMESTRE/2019				RESTOS A PAGAR NÃO PROCESSADOS	
		DESPESAS EMPENHADAS	DESPESAS LIQUIDADAS	DESPESAS PAGAS (a)	RESTOS A PAGAR PROCESSADO PAGO (b)	LIQUIDADOS	PAGOS (c)
DESPESAS CORRENTES (XIII)	41.473.294,15	21.535.548,30	13.200.212,64	10.640.709,08	2.140.528,54	18.470,00	18.470,00
Pessoal e encargos sociais	26.021.000,00	13.383.653,11	8.637.770,31	7.002.395,45	1.221.369,86	0,00	0,00
Juros e encargos da dívida (XIV)	0,00	0,00	0,00	0,00	0,00	0,00	0,00
Outras despesas correntes	15.452.294,15	8.151.895,19	4.562.442,33	3.638.313,63	919.158,68	18.470,00	18.470,00
DESPESAS PRIMÁRIAS CORRENTES (XV)= (XIII - XIV)	41.473.294,15	21.535.548,30	13.200.212,64	10.640.709,08	2.140.528,54	18.470,00	18.470,00
DESPESAS DE CAPITAL (XVI)	4.387.305,85	665.795,43	546.768,28	472.278,77	11.875,00	0,00	0,00
Investimentos	3.886.305,85	415.795,43	308.692,86	234.203,35	11.875,00	0,00	0,00
Inversões financeiras	0,00	0,00	0,00	0,00	0,00	0,00	0,00
Concessão de empréstimos e financiamentos (XVII)	0,00	0,00	0,00	0,00	0,00	0,00	0,00
Aquisição de título de capital já integralizado (XVIII)	0,00	0,00	0,00	0,00	0,00	0,00	0,00
Aquisição de título de crédito (XIX)	0,00	0,00	0,00	0,00	0,00	0,00	0,00
Demais inversões financeiras	0,00	0,00	0,00	0,00	0,00	0,00	0,00
Amortização de dívida (XX)	501.000,00	250.000,00	238.075,42	238.075,42	0,00	0,00	0,00
DESPESAS PRIMÁRIAS DE CAPITAL (XXI) = (XVI - XVII - XVIII - XIX - RESERVA DE CONTINGÊNCIA (XXII)	3.886.305,85	415.795,43	308.692,86	234.203,35	11.875,00	0,00	0,00
	250.000,00	0,00	0,00	0,00	0,00	0,00	0,00
<b>DESPESA PRIMÁRIA TOTAL (XXIII)=(XV + XXI + XXII)</b>	<b>45.609.600,00</b>	<b>21.951.343,73</b>	<b>13.508.905,50</b>	<b>10.874.912,43</b>	<b>2.152.403,54</b>	<b>18.470,00</b>	<b>18.470,00</b>
<b>RESULTADO PRIMÁRIO - Acima da linha (XXIV) = (XIIa)-(XXIIIa + XXI)</b>				<b>2.864.457,53</b>			

*[Handwritten signatures and initials]*

META FISCAL PARA O RESULTADO PRIMÁRIO		VALOR CORRENTE
META DE RESULTADO PRIMÁRIO FIXADA NO ANEXO DE METAS FISCAIS DA LDO PARA O EXERCÍCIO DE REFERÊNCIA		718.794,26

JUROS NOMINAIS	ATÉ O BIMESTRE/2019	
	VALOR CORRENTE	
JUROS, ENCARGOS E VARIAÇÕES MONETÁRIAS ATIVOS XXV	-	31.982,71
JUROS, ENCARGOS E VARIAÇÕES MONETÁRIAS PASSIVOS XXVI	-	0,00
RESULTADO NOMINAL - Acima da linha (XXVII)=XXIV++(XXV - XXVI)	-	2.896.440,24

META FISCAL PARA O RESULTADO NOMINAL		VALOR CORRENTE
META DO RESULTADO NOMINAL FIXADA NO ANEXO DE		534.269,01

ABAIXO DA LINHA		
CÁLCULO DO RESULTADO NOMINAL	SALDO	
	EM 31 DE DEZEMBRO (a)	ATÉ O BIMESTRE (b)
DÍVIDA CONSOLIDADA (XXVIII)	8.395.338,39	8.157.262,97
DEDUÇÕES (XXIX)	-1.192.033,63	3.555.148,43
Disponibilidade de caixa	-1.192.103,97	3.555.078,09
Disponibilidade de caixa bruta	2.594.010,30	5.188.788,82
(-) Restos a pagar processados (XXX)	3.786.114,27	1.633.710,73
Demais haveres financeiros	70,34	70,34
DÍVIDA CONSOLIDADA LÍQUIDA XXXI=XXVIII-XXIX	9.587.372,02	4.602.114,54
RESULTADO NOMINAL - Abaixo da linha (XXXII)=(XXXIa - XXXIb)	-	-4.602.114,54

AJUSTE METODOLÓGICO	ATÉ O BIMESTRE/2019
VARIAÇÃO SALDO RPP = (XXXIII) = (XXXa - XXXb)	- 2.152.403,54
RECEITA DE ALIENAÇÃO DE INVESTIMENTOS PERMANENTES (IX)	- 0,00
PASSIVOS RECONHECIDOS NA DC (XXXIV)	- 0,00
VARIAÇÃO CAMBIAL (XXXV)	- 0,00
PAGAMENTO DE PRECATÓRIOS INTEGRANTES DA DC (XXXVI)	- 0,00
OUTROS AJUSTES (XXXVII)	- 0,00
RESULTADO NOMINAL AJUSTADO - Abaixo da linha XXXVIII = (XXXII-XXXIII-IX+XXXIV+XXXV-	- -4.602.114,54
RESULTADO PRIMÁRIO - Abaixo da linha XXXIX = XXXVIII - (XXV-XXVI)	- -4.634.097,25

INFORMAÇÕES ADICIONAIS	PREVISÃO ORÇAMENTÁRIA
SALDO DE EXERCÍCIOS ANTERIORES	- 0,00
Recursos arrecadados em exercícios anteriores - RPPS	- 0,00
Superávit financeiro utilizado para abertura de créditos adicionais	- 0,00
RESERVA ORÇAMENTÁRIA DO RPPS	- 0,00

FONTE: SISTEMA: Aspec Informática - UNIDADE RESPONSÁVEL: Prefeitura Municipal de Croatá - DATA DA EMISSÃO: 29/05/2019 - HORA DA EMISSÃO: 11:43:05

*Antonio Ribeiro de Sousa*

ANTÔNIO RIBEIRO DE SOUSA  
 PREFEITO MUNICIPAL

*[Assinatura]*

MAIS CONTÁBIL - SOLUÇÕES EFICIENTES E  
 Assessoria Contábil

*[Assinatura]*

LUCIANA VIEIRA CARDOSO  
 Sec. de Planej. Adm. e Finanças

*[Assinatura]*

THEREZA BEATRIZ FARIAS DE ARAGÃO  
 SEC. DE CONTROLE E LOGÍSTICA

RELATÓRIO RESUMIDO DA EXECUÇÃO ORÇAMENTÁRIO  
 DEMONSTRATIVO DOS RESTOS A PAGAR  
 POR PODER E ÓRGÃO  
 ORÇAMENTOS FISCAL E DA SEGURIDADE SOCIAL  
 2º bimestre de 2019 (Março a Abril)

RREO - ANEXO 7 (LRF, Art 53, inciso V)

R\$ 1,00

PODER / ÓRGÃO	RESTOS A PAGAR PROCESSADOS E NÃO PROCESSADOS LIQUIDADOS EM EXERCÍCIOS ANTERIORES				
	INSCRITOS		PAGOS (c)	CANCELADOS (d)	SALDO (e) = (a+b)-(c+d)
	EM EXERCÍCIOS ANTERIORES (a)	EM 31 DE DEZ. EXERC. ANTERIOR (b)			
RESTOS A PAGAR (EXCETO INTRA-ORÇAMENTÁRIO (I))	1.361.006,87	2.425.107,40	2.152.403,54	0,00	1.633.710,73
Executivo	1.360.970,87	2.425.087,40	2.152.383,54	0,00	1.633.674,73
2011-SECRETARIA DE SAUDE	14.980,00	0,00	0,00	0,00	14.980,00
2012-GABINETE DO PREFEITO	1.157,00	0,00	0,00	0,00	1.157,00
2012-SEC.DE PLANEJ.ADM.E FINANÇAS	16.457,87	0,00	0,00	0,00	16.457,87
2012-SECRETARIA DE EDUCACAO	32.899,72	0,00	0,00	0,00	32.899,72
2012-SECRETARIA DE SAUDE	4.082,30	0,00	0,00	0,00	4.082,30
2012-SEC.DE DESENV.ECON.SUST.E ASSIST.SO	5.357,80	0,00	0,00	0,00	5.357,80
2012-SEC.DE INFRAESTRUTURA,REC.HID.SERVS	1.776,00	0,00	0,00	0,00	1.776,00
2013-Gabinete do Prefeito	75,48	0,00	0,00	0,00	75,48
2013-Sec.de Planej.Adm.e Financas	1.301,56	0,00	0,00	0,00	1.301,56
2013-Secretaria de Educacao	9.398,38	0,00	0,00	0,00	9.398,38
2013-Secretaria de Saude	4.030,33	0,00	0,00	0,00	4.030,33
2013-Sec.de Desenv.Econ.Sust.e Assist.So	11.333,17	0,00	0,00	0,00	11.333,17
2013-Sec.de Infraestrutura,Rec.Hid.Servs	11.132,46	0,00	0,00	0,00	11.132,46
2013-Secretaria de Cultura	1.661,53	0,00	0,00	0,00	1.661,53
2014-Gabinete do Prefeito	6.502,00	0,00	0,00	0,00	6.502,00
2014-Sec. de Planejamento, Administração	16.969,63	0,00	0,00	0,00	16.969,63
2014-Secretaria de Educação/FUNDEB	9.137,76	0,00	0,00	0,00	9.137,76
2014-Secretaria de Saúde	23.656,24	0,00	0,00	0,00	23.656,24
2014-Sec. de Desenv. Econ. Sustentável e	905,20	0,00	0,00	0,00	905,20
2014-Sec.de Infraestrutura,Rec.Hid.Servs	10.370,84	0,00	0,00	0,00	10.370,84
2014-Secretaria de Cultura	384,00	0,00	0,00	0,00	384,00
2015-Secretaria de Educação/FUNDEB	148.891,52	0,00	0,00	0,00	148.891,52
2015-Secretaria de Saúde	25.979,09	0,00	0,00	0,00	25.979,09
2015-Sec. de Desenv. Econ. Sustentável e	5.194,53	0,00	0,00	0,00	5.194,53
2015-Sec.de Infraestrutura,Rec.Hid.Servs	31.792,51	0,00	0,00	0,00	31.792,51

RELATÓRIO RESUMIDO DA EXECUÇÃO ORÇAMENTÁRIO  
 DEMONSTRATIVO DOS RESTOS A PAGAR  
 POR PODER E ÓRGÃO  
 ORÇAMENTOS FISCAL E DA SEGURIDADE SOCIAL  
 2º bimestre de 2019 (Março a Abril)

RREO - ANEXO 7 (LRF, Art 53, inciso V)

R\$ 1,00

PODER / ÓRGÃO	RESTOS A PAGAR PROCESSADOS E NÃO PROCESSADOS LIQUIDADOS EM EXERCÍCIOS ANTERIORES				
	INSCRITOS		PAGOS (c)	CANCELADOS (d)	SALDO (e) = (a+b)-(c+d)
	EM EXERCÍCIOS ANTERIORES (a)	EM 31 DE DEZ. EXERC. ANTERIOR (b)			
2015-Secretaria de Cultura	3.470,20	0,00	0,00	0,00	3.470,20
2016-Gabinete do Prefeito	10.589,47	0,00	0,00	0,00	10.589,47
2016-Sec. de Planejamento, Administração	42,28	0,00	0,00	0,00	42,28
2016-Secretaria de Educação/FUNDEB	553.750,36	0,00	0,00	0,00	553.750,36
2016-Fundo Municipal de Saúde	138.316,49	0,00	0,00	0,00	138.316,49
2016-Sec. de Desenv. Econ. Sustentável e	49.652,13	0,00	0,00	0,00	49.652,13
2016-Sec. de Infraestrutura, Rec. Hid. Servs	102.338,43	0,00	0,00	0,00	102.338,43
2016-Secretaria de Cultura	3.124,80	0,00	0,00	0,00	3.124,80
2016-Sec. de Agric. Pecuária e Meio Ambien	35.929,40	0,00	0,00	0,00	35.929,40
2016-Secretaria de Turismo	300,00	0,00	0,00	0,00	300,00
2017-Gabinete do Prefeito	0,00	0,00	0,00	0,00	0,00
2017-Sec. de Planejamento, Administração	5.900,00	0,00	0,00	0,00	5.900,00
2017-Fundo Municipal de Saúde	5.100,00	0,00	0,00	0,00	5.100,00
2017-Sec. de Desenv. Econômico e Social	3.200,00	0,00	0,00	0,00	3.200,00
2017-Sec. de Educação, Cultura e Esporte	5.500,00	0,00	0,00	0,00	5.500,00
2017-Sec. da Infraestrutura e do Desen.	48.330,39	0,00	0,00	0,00	48.330,39
2018-Gabinete do Prefeito	0,00	49.053,90	49.053,90	0,00	0,00
2018-Sec. de Planejamento, Administração	0,00	119.626,05	102.558,45	0,00	17.067,60
2018-Fundo Municipal de Saúde	0,00	748.026,79	665.046,16	0,00	82.980,63
2018-Sec. de Desenv. Econômico e Social	0,00	135.155,12	132.815,12	0,00	2.340,00
2018-Sec. de Educação, Cultura e Esporte	0,00	885.689,54	878.634,94	0,00	7.054,60
2018-Sec. da Infraestrutura e do Desen.	0,00	479.369,33	317.108,30	0,00	162.261,03
2018-Secretaria de Controle e Logística	0,00	8.166,67	7.166,67	0,00	1.000,00
Legislativo	36,00	20,00	20,00	0,00	36,00
2014-Câmara Municipal de Croatá	36,00	0,00	0,00	0,00	36,00
2018-Câmara Municipal de Croatá	0,00	20,00	20,00	0,00	0,00
Judiciário	0,00	0,00	0,00	0,00	0,00



RELATÓRIO RESUMIDO DA EXECUÇÃO ORÇAMENTÁRIO  
 DEMONSTRATIVO DOS RESTOS A PAGAR  
 POR PODER E ÓRGÃO  
 ORÇAMENTOS FISCAL E DA SEGURIDADE SOCIAL  
 2º bimestre de 2019 (Março a Abril)

RREO - ANEXO 7 (LRF, Art 53, inciso V)

R\$ 1,00

PODER / ÓRGÃO	RESTOS A PAGAR PROCESSADOS E NÃO PROCESSADOS LIQUIDADOS EM EXERCÍCIOS ANTERIORES				
	INSCRITOS		PAGOS (c)	CANCELADOS (d)	SALDO (e) = (a+b)-(c+d)
	EM EXERCÍCIOS ANTERIORES (a)	EM 31 DE DEZ. EXERC. ANTERIOR (b)			
Munistério Público	0,00	0,00	0,00	0,00	0,00
RESTOS A PAGAR (INTRA-ORÇAMENTÁRIO (II))	0,00	0,00	0,00	0,00	0,00
TOTAL (III)=(I)+(II)	1.361.006,87	2.425.107,40	2.152.403,54	0,00	1.633.710,73

RELATÓRIO RESUMIDO DA EXECUÇÃO ORÇAMENTÁRIA  
 DEMONSTRATIVO DOS RESTOS A PAGAR  
 POR PODER E ÓRGÃO  
 ORÇAMENTOS FISCAL E DA SEGURIDADE SOCIAL  
 2º bimestre de 2019 (Março a Abril)

RREO - ANEXO 7 (LRF, Art 53, inciso V)

R\$ 1,00

PODER / ÓRGÃO	RESTOS A PAGAR NÃO PROCESSADOS						
	INSCRITOS		LIQUIDADOS (h)	PAGOS (i)	CANCELADOS (j)	SALDO (k) = (f+g)-(i+j)	SALDO TOTAL (l) = (e)+(k)
	EM EXERCÍCIOS ANTERIORES (f)	EM 31 DE DEZ. EXERC. ANTERIOR (g)					
RESTOS A PAGAR (EXCETO INTRA-ORÇAMENTÁRIO (I))	209.061,73	20.920,00	18.470,00	18.470,00	0,00	211.511,73	1.845.222,46
Executivo	209.061,73	20.920,00	18.470,00	18.470,00	0,00	211.511,73	1.845.186,46
2011-SECRETARIA DE SAUDE	0,00	0,00	0,00	0,00	0,00	0,00	14.980,00
2012-GABINETE DO PREFEITO	0,00	0,00	0,00	0,00	0,00	0,00	1.157,00
2012-SEC.DE PLANEJ.ADM.E FINANÇAS	0,00	0,00	0,00	0,00	0,00	0,00	16.457,87
2012-SECRETARIA DE EDUCACAO	0,00	0,00	0,00	0,00	0,00	0,00	32.899,72
2012-SECRETARIA DE SAUDE	0,00	0,00	0,00	0,00	0,00	0,00	4.082,30
2012-SEC.DE DESENV.ECON.SUST.E ASSIST.SO	0,00	0,00	0,00	0,00	0,00	0,00	5.357,80
2012-SEC.DE INFRAESTRUTURA,REC.HID.SERVS	0,00	0,00	0,00	0,00	0,00	0,00	1.776,00
2013-Gabinete do Prefeito	0,00	0,00	0,00	0,00	0,00	0,00	75,48
2013-Sec.de Planej.Adm.e Financas	0,00	0,00	0,00	0,00	0,00	0,00	1.301,56
2013-Secretaria de Educacao	0,00	0,00	0,00	0,00	0,00	0,00	9.398,38
2013-Secretaria de Saude	0,00	0,00	0,00	0,00	0,00	0,00	4.030,33
2013-Sec.de Desenv.Econ.Sust.e Assist.So	0,00	0,00	0,00	0,00	0,00	0,00	11.333,17
2013-Sec.de Infraestrutura,Rec.Hid.Servs	0,00	0,00	0,00	0,00	0,00	0,00	11.132,46
2013-Secretaria de Cultura	0,00	0,00	0,00	0,00	0,00	0,00	1.661,53
2014-Gabinete do Prefeito	0,00	0,00	0,00	0,00	0,00	0,00	6.502,00
2014-Sec. de Planejamento, Administração	0,00	0,00	0,00	0,00	0,00	0,00	16.969,63
2014-Secretaria de Educação/FUNDEB	0,00	0,00	0,00	0,00	0,00	0,00	9.137,76
2014-Secretaria de Saúde	0,00	0,00	0,00	0,00	0,00	0,00	23.656,24
2014-Sec. de Desenv. Econ. Sustentável e	0,00	0,00	0,00	0,00	0,00	0,00	905,20
2014-Sec.de Infraestrutura,Rec.Hid.Servs	0,00	0,00	0,00	0,00	0,00	0,00	10.370,84
2014-Secretaria de Cultura	0,00	0,00	0,00	0,00	0,00	0,00	384,00
2015-Secretaria de Educação/FUNDEB	0,00	0,00	0,00	0,00	0,00	0,00	148.891,52
2015-Secretaria de Saúde	0,20	0,00	0,00	0,00	0,00	0,20	25.979,29
2015-Sec. de Desenv. Econ. Sustentável e	0,00	0,00	0,00	0,00	0,00	0,00	5.194,53
2015-Sec.de Infraestrutura,Rec.Hid.Servs	0,00	0,00	0,00	0,00	0,00	0,00	31.792,51
2015-Secretaria de Cultura	0,00	0,00	0,00	0,00	0,00	0,00	3.470,20

RELATÓRIO RESUMIDO DA EXECUÇÃO ORÇAMENTÁRIA  
 DEMONSTRATIVO DOS RESTOS A PAGAR  
 POR PODER E ÓRGÃO  
 ORÇAMENTOS FISCAL E DA SEGURIDADE SOCIAL  
 2º bimestre de 2019 (Março a Abril)

RREO - ANEXO 7 (LRF, Art 53, inciso V)

R\$ 1,00

PODER / ÓRGÃO	RESTOS A PAGAR NÃO PROCESSADOS							SALDO TOTAL (l) = (e)+(k)
	INSCRITOS		LIQUIDADOS (h)	PAGOS (i)	CANCELADOS (j)	SALDO (k) = (f+g)-(i+j)		
	EM EXERCÍCIOS ANTERIORES (f)	EM 31 DE DEZ. EXERC. ANTERIOR (g)						
2016-Gabinete do Prefeito	0,00	0,00	0,00	0,00	0,00	0,00	10.589,47	
2016-Sec. de Planejamento, Administração	0,00	0,00	0,00	0,00	0,00	0,00	42,28	
2016-Secretaria de Educação/FUNDEB	0,00	0,00	0,00	0,00	0,00	0,00	553.750,36	
2016-Fundo Municipal de Saúde	0,00	0,00	0,00	0,00	0,00	0,00	138.316,49	
2016-Sec. de Desenv. Econ. Sustentável e	0,00	0,00	0,00	0,00	0,00	0,00	49.652,13	
2016-Sec. de Infraestrutura, Rec. Hid. Servs	0,00	0,00	0,00	0,00	0,00	0,00	102.338,43	
2016-Secretaria de Cultura	0,00	0,00	0,00	0,00	0,00	0,00	3.124,80	
2016-Sec. de Agric. Pecuária e Meio Ambien	0,00	0,00	0,00	0,00	0,00	0,00	35.929,40	
2016-Secretaria de Turismo	0,00	0,00	0,00	0,00	0,00	0,00	300,00	
2017-Gabinete do Prefeito	3.200,00	0,00	0,00	0,00	0,00	3.200,00	3.200,00	
2017-Sec. de Planejamento, Administração	7.070,08	0,00	0,00	0,00	0,00	7.070,08	12.970,08	
2017-Fundo Municipal de Saúde	8.953,64	0,00	0,00	0,00	0,00	8.953,64	14.053,64	
2017-Sec. de Desenv. Econômico e Social	490,00	0,00	0,00	0,00	0,00	490,00	3.690,00	
2017-Sec. de Educação, Cultura e Esporte	0,00	0,00	0,00	0,00	0,00	0,00	5.500,00	
2017-Sec. da Infraestrutura e do Desen.	189.347,81	0,00	0,00	0,00	0,00	189.347,81	237.678,20	
2018-Gabinete do Prefeito	0,00	0,00	0,00	0,00	0,00	0,00	0,00	
2018-Sec. de Planejamento, Administração	0,00	3.750,00	3.500,00	3.500,00	0,00	250,00	17.317,60	
2018-Fundo Municipal de Saúde	0,00	4.000,00	3.500,00	3.500,00	0,00	500,00	83.480,63	
2018-Sec. de Desenv. Econômico e Social	0,00	7.520,00	7.270,00	7.270,00	0,00	250,00	2.590,00	
2018-Sec. de Educação, Cultura e Esporte	0,00	5.650,00	4.200,00	4.200,00	0,00	1.450,00	8.504,60	
2018-Sec. da Infraestrutura e do Desen.	0,00	0,00	0,00	0,00	0,00	0,00	162.261,03	
2018-Secretaria de Controle e Logística	0,00	0,00	0,00	0,00	0,00	0,00	1.000,00	
Legislativo	0,00	0,00	0,00	0,00	0,00	0,00	36,00	
2014-Câmara Municipal de Croatá	0,00	0,00	0,00	0,00	0,00	0,00	36,00	
2018-Câmara Municipal de Croatá	0,00	0,00	0,00	0,00	0,00	0,00	0,00	
Judiciário	0,00	0,00	0,00	0,00	0,00	0,00	0,00	
Munistério Público	0,00	0,00	0,00	0,00	0,00	0,00	0,00	

RELATÓRIO RESUMIDO DA EXECUÇÃO ORÇAMENTÁRIO  
 DEMONSTRATIVO DOS RESTOS A PAGAR  
 POR PODER E ÓRGÃO  
 ORÇAMENTOS FISCAL E DA SEGURIDADE SOCIAL  
 2º bimestre de 2019 (Março a Abril)

RREO - ANEXO 7 (LRF, Art 53, inciso V)

R\$ 1,00

PODER / ÓRGÃO	RESTOS A PAGAR NÃO PROCESSADOS						
	INSCRITOS		LIQUIDADOS (h)	PAGOS (i)	CANCELADOS (j)	SALDO (k) = (f+g)-(i+j)	SALDO TOTAL (l) = (e)+(k)
	EM EXERCÍCIOS ANTERIORES (f)	EM 31 DE DEZ. EXERC. ANTERIOR (g)					
RESTOS A PAGAR (INTRA-ORÇAMENTÁRIO (II))	0,00	0,00	0,00	0,00	0,00	0,00	0,00
TOTAL (III)=(I)+(II)	209.061,73	20.920,00	18.470,00	18.470,00	0,00	211.511,73	1.845.222,46

*[Handwritten signatures and marks]*

RELATÓRIO RESUMIDO DA EXECUÇÃO ORÇAMENTÁRIO  
 DEMONSTRATIVO DOS RESTOS A PAGAR  
 POR PODER E ÓRGÃO  
 ORÇAMENTOS FISCAL E DA SEGURIDADE SOCIAL  
 2º bimestre de 2019 (Março a Abril)

RREO - ANEXO 7 (LRF, Art 53, inciso V)

R\$ 1,00

PODER / ÓRGÃO	RESTOS A PAGAR PROCESSADOS E NÃO PROCESSADOS LIQUIDADOS EM EXERCÍCIOS ANTERIORES				
	INSCRITOS		PAGOS (c)	CANCELADOS (d)	SALDO (e) = (a+b)-(c+d)
	EM EXERCÍCIOS ANTERIORES (a)	EM 31 DE DEZ. EXERC. ANTERIOR (b)			
RESTOS A PAGAR (INTRA-ORÇAMENTÁRIO (II))	0,00	0,00	0,00	0,00	0,00

RELATÓRIO RESUMIDO DA EXECUÇÃO ORÇAMENTÁRIO  
 DEMONSTRATIVO DOS RESTOS A PAGAR  
 POR PODER E ÓRGÃO  
 ORÇAMENTOS FISCAL E DA SEGURIDADE SOCIAL  
 2º bimestre de 2019 (Março a Abril)

RREO - ANEXO 7 (LRF, Art 53, inciso V)

R\$ 1,00

PODER / ÓRGÃO	RESTOS A PAGAR NÃO PROCESSADOS						
	INSCRITOS		LIQUIDADOS (h)	PAGOS (i)	CANCELADOS (j)	SALDO (k) = (f+g)-(i+j)	SALDO TOTAL (l) = (e)+(k)
	EM EXERCÍCIOS ANTERIORES (f)	EM 31 DE DEZ. EXERC. ANTERIOR (g)					
RESTOS A PAGAR (INTRA-ORÇAMENTÁRIO (II))	0,00	0,00	0,00	0,00	0,00	0,00	0,00

FONTE: SISTEMA: Aspec Informática - UNIDADE RESPONSÁVEL: Prefeitura Municipal de Croatá - DATA DA EMISSÃO: 29/05/2019 - HORA DA EMISSÃO: 11:43:18

NOTAS: - Os movimentos de 'liquidação de restos a pagar', 'anulação de liquidação de restos a pagar', 'anulação de pagamento' e 'reinscrição' não possuem colunas específicas neste modelo do STN, tendo sido alocados na coluna mais semelhante.

- Mesmo que o balanço de 2019 esteja encerrado, neste relatório não constam os restos a pagar inscritos em 2019

*Antonio Ribeiro de Sousa*

ANTÔNIO RIBEIRO DE SOUSA  
 PREFEITO MUNICIPAL

*[Handwritten Signature]*

MAIS CONTÁBIL - SOLUÇÕES EFICIENTES E  
 Assessoria Contábil

*[Handwritten Signature]*

LUCIANA VIEIRA CARDOSO  
 Sec. de Planej. Adm. e Finanças

*[Handwritten Signature]*

THEREZA BEATRIZ FARIAS DE ARAGÃO  
 SEC. DE CONTROLE E LOGÍSTICA

RREO - ANEXO 8 (LDB, Art.72)

R\$ 1,00

RECEITAS DO ENSINO

RECEITA RESULTANTE DE IMPOSTOS (caput do art. 212 da Constituição)	PREVISÃO INICIAL	PREVISÃO ATUALIZADA (a)	RECEITAS REALIZADAS	
			ATÉ O BIMESTRE (b)	% (c) = (b/a)x100
1 - RECEITAS DE IMPOSTOS	923.000,00	923.000,00	374.390,41	40,56
1.1 - Receita resultante do imposto sobre a propriedade predial e territorial urban	76.000,00	76.000,00	66.245,74	87,17
1.1.1 - IPTU	49.000,00	49.000,00	63.136,79	128,85
1.1.2 - Multas, Juros de Mora, Dívidas Ativa e Outros Encargos do IPTU	27.000,00	27.000,00	3.108,95	11,51
1.2 - Receita resultante do imposto sobre transmissão 'inter vivos' - ITBI	10.000,00	10.000,00	750,00	7,50
1.2.1 - ITBI	10.000,00	10.000,00	750,00	7,50
1.2.2 - Multas, Juros de Mora, Dívidas Ativa e Outros Encargos do ITBI	0,00	0,00	0,00	0,00
1.3 - Receita resultante do imposto sobre serviços de qualquer natureza - ISS	207.000,00	207.000,00	69.895,11	33,77
1.3.1 - ISS	200.000,00	200.000,00	69.776,55	34,89
1.3.2 - Multa, juros de mora, atualização monetária e outros encargos da dívida ativa do ISS	7.000,00	7.000,00	118,56	1,69
1.4 - Receita resultante do imposto de renda retido na fonte - IRRF	630.000,00	630.000,00	237.499,56	37,70
2 - RECEITA DE TRANSFERÊNCIAS CONSTITUCIONAIS E LEGAIS	24.027.000,00	24.027.000,00	7.841.813,19	32,64
2.1 - Cota parte do FPM	19.750.000,00	19.750.000,00	6.510.313,15	32,96
2.1.1 - Parcela referente à CF, art. 159, I, alínea b	18.250.000,00	18.250.000,00	6.510.313,15	35,67
2.1.2 - Parcela referente à CF, art. 159, I, alínea d	750.000,00	750.000,00	0,00	0,00
2.1.3 - Parcela referente à CF, art. 159, I, alínea e	750.000,00	750.000,00	0,00	0,00
2.2 - Cota parte do ICMS	3.750.000,00	3.750.000,00	1.071.252,47	28,57
2.3 - ICMS - desoneração - L.C. 87/1996	10.000,00	10.000,00	0,00	0,00
2.4 - Cota parte IPI - Exportação	15.000,00	15.000,00	6.797,33	45,32
2.5 - Cota parte ITR	2.000,00	2.000,00	79,39	3,97
2.6 - Cota parte IPVA	500.000,00	500.000,00	253.370,85	50,67
2.7 - Cota parte IOF-ouro	0,00	0,00	0,00	0,00
3 - TOTAL DA RECEITA DE IMPOSTOS (1 + 2)	24.950.000,00	24.950.000,00	8.216.203,60	32,93

RECEITAS ADICIONAIS PARA FINANCIAMENTO DO ENSINO	PREVISÃO INICIAL	PREVISÃO ATUALIZADA (a)	RECEITAS REALIZADAS	
			ATÉ O BIMESTRE (b)	% (c) = (b/a)x100

*[Handwritten signature]*

*[Handwritten signature]*

4 - RECEITAS DE APLICAÇÃO FINANCEIRA DE OUTROS RECURSOS DE IMPOSTOS VINCULADOS AO ENSINO	0,00	0,00	0,00	0,00
5 - RECEITAS DE TRANSFERÊNCIAS DO FNDE	883.000,00	883.000,00	274.246,88	31,06
5.1 - Transferências do salário-educação	500.000,00	500.000,00	127.354,30	25,47
5.2 - Transferências diretas - PDDE	1.000,00	1.000,00	0,00	0,00
5.3 - Transferências diretas - PNAE	0,00	0,00	0,00	0,00
5.4 - Transferências diretas - PNATE	150.000,00	150.000,00	144.876,55	96,58
5.5 - Outras transferências do FNDE	220.000,00	220.000,00	0,00	0,00
5.6 - Aplicação financeira dos recursos do FNDE	12.000,00	12.000,00	2.016,03	16,80
6 - RECEITAS DE TRANSFERÊNCIAS DE CONVÊNIOS	300.000,00	300.000,00	57.771,00	19,26
6.1 - Transferências de convênios	300.000,00	300.000,00	57.771,00	19,26
6.2 - Aplicação financeira dos recursos de convênios	0,00	0,00	0,00	0,00
7 - RECEITA DE OPERAÇÕES DE CRÉDITO	0,00	0,00	0,00	0,00
8 - OUTRAS RECEITAS PARA FINANCIAMENTO DO ENSINO	0,00	0,00	0,00	0,00
<b>9 - TOTAL DAS RECEITAS ADICIONAIS PARA FINANCIAMENTO DO ENSINO (4+5+6+7+8)</b>	<b>1.183.000,00</b>	<b>1.183.000,00</b>	<b>332.017,88</b>	<b>28,07</b>

FUNDEB

RECEITAS DO FUNDEB	PREVISÃO INICIAL	PREVISÃO ATUALIZADA (a)	RECEITAS REALIZADAS	
			ATÉ O BIMESTRE (b)	% (c) = (b/a)x100
10 - RECEITAS DESTINADAS AO FUNDEB	4.705.400,00	4.705.400,00	1.568.362,25	33,33
10.1 - Cota-parte FPM destinado ao Fundeb (20% de 2.1.1)	3.800.000,00	3.800.000,00	1.035.569,88	27,25
10.2 - Cota-parte ICMS destinado ao Fundeb (20% de 2.2)	800.000,00	800.000,00	480.743,03	60,09
10.3 - Cota-parte ICMS-desoneração destinado ao Fundeb (20% de 2.3)	2.000,00	2.000,00	0,00	0,00
10.4 - Cota-parte IPI destinado ao Fundeb (20% de 2.4)	3.000,00	3.000,00	1.359,45	45,32
10.5 - Cota-parte ITR destinado ao Fundeb (20% de 2.5)	400,00	400,00	15,87	3,97
10.6 - Cota-parte IPVA destinado ao Fundeb (20% de 2.6)	100.000,00	100.000,00	50.674,02	50,67
11 - RECEITAS RECEBIDAS DO FUNDEB	15.010.000,00	15.010.000,00	5.873.320,33	39,13
11.1 - Transferência de recursos do Fundeb	15.000.000,00	15.000.000,00	3.958.913,43	26,39
11.2 - Complementação da União ao Fundeb	0,00	0,00	1.909.420,27	0,00
11.3 - Receita de aplicação financeira dos recursos do Fundeb	10.000,00	10.000,00	4.986,63	49,87
<b>12 - RESULTADO LÍQUIDO DAS TRANSFERÊNCIAS DO FUNDEB (11.1 - 10)</b>	<b>10.294.600,00</b>	<b>10.294.600,00</b>	<b>2.390.551,18</b>	<b>23,22</b>





19.2 - Máximo de 40% de despesa com MDE, que não remuneração do magistério (14-(16,2+17,2))/((11)x100)%	10,01
19.3 - Máximo de 5% não aplicado no exercício (100-(19.1+19.2))%	39,75
<b>CONTROLE DA UTILIZAÇÃO DE RECURSOS NO EXERCÍCIO SUBSEQUENTE</b>	
20-Recursos recebidos do fundeb em 2018 que não foram utilizados	0,00
21-Despesas custeadas com o saldo do item 20 até o 1º trimestre de 2019	0,00

MANUTENÇÃO E DESENVOLVIMENTO DO ENSINO - DESPESAS CUSTEADAS COM A RECEITA RESULTANTE DE IMPOSTOS E RECURSOS DO FUNDEB

DESPESAS COM AÇÕES TÍPICAS DE MDE	DOTAÇÃO INICIAL	DOTAÇÃO ATUALIZADA (d)	DESPESAS EMPENHADAS		DESPESAS LIQUIDADAS	
			ATÉ O BIMESTRE (e)	% (f)=(e/d)x100	ATÉ O BIMESTRE (g)	% (h)=(g/d)x100
22-Educação infantil	1.679.000,00	1.884.000,00	1.138.778,29	60,44	842.905,90	44,74
22.1 - Creche	0,00	0,00	0,00	0,00	0,00	0,00
22.1.1 - Despesas custeadas com recursos do FUNDEB	0,00	0,00	0,00	0,00	0,00	0,00
22.1.2 - Despesas custeadas com outros recursos de impostos	0,00	0,00	0,00	0,00	0,00	0,00
22.2 - Pré-escola	1.679.000,00	1.884.000,00	1.138.778,29	60,44	842.905,90	44,74
22.2.1 - Despesas custeadas com recursos do FUNDEB	1.679.000,00	1.884.000,00	1.138.778,29	60,44	842.905,90	44,74
22.2.2 - Despesas custeadas com outros recursos de impostos	0,00	0,00	0,00	0,00	0,00	0,00
23-Ensino fundamental	13.127.000,00	13.060.000,00	5.331.879,43	40,83	3.640.457,27	27,87
23.1 - Despesas custeadas com recursos do Fundeb	13.127.000,00	13.060.000,00	5.331.879,43	40,83	3.640.457,27	27,87
23.2 - Despesas custeadas com outros recursos de impostos	0,00	0,00	0,00	0,00	0,00	0,00
24-Ensino médio	0,00	0,00	0,00	0,00	0,00	0,00
25-Ensino superior	200.000,00	180.000,00	60.000,00	33,33	11.400,00	6,33
26-Ensino profissional não integrado ao ensino regular	8.000,00	8.000,00	0,00	0,00	0,00	0,00
27-Outras	1.534.100,00	1.379.600,00	819.378,53	59,39	380.581,74	27,59
<b>28 - Total de despesas com ações típicas de MDE (22+23+24+25+26+27)</b>	<b>16.548.100,00</b>	<b>16.511.600,00</b>	<b>7.350.036,25</b>	<b>44,51</b>	<b>4.875.344,91</b>	<b>29,53</b>

<b>DEDUÇÕES CONSIDERADAS PARA FINS DO LIMITE CONSTITUCIONAL</b>		<b>VALOR</b>
29-Resultado líquido das transferências do Fundeb = (12)		2.390.551,18
30-Despesas custeadas com a complementação do Fundeb no exercício		0,00

32-Despesas custeadas com superavit financeiro do exercício anterior de outros recursos	0,00	
33-Restos a pagar inscritos no exercício sem disponibilidade financeira, de recursos de impostos vinculados ao ensino	0,00	
34-Cancelamento no exercício de restos a pagar inscritos com dispon. de recursos de impostos vinculados ao ensino = (45j)	0,00	
35-Total das deduções para fins do limite constitucional(29+30+31+32+33+34+35)	2.390.551,18	
36-Total das despesas para fins de limite ((22 + 23) - 36)	2.092.811,99	
37-Percentual de aplicação em MDE sobre a receita líquida de impostos ((37)/(3) x 100)% - Limite constitucional 25%		25,47

OUTRAS INFORMAÇÕES PARA CONTROLE

OUTRAS DESPESAS CUSTEADAS COM RECEITAS ADICIONAIS PARA FINANCIAMENTO DO ENSINO	DOTAÇÃO INICIAL	DOTAÇÃO ATUALIZADA (d)	DESPESAS EMPENHADAS		DESPESAS LIQUIDADAS	
			ATÉ O BIMESTRE (e)	% (f)=(e/d)x100	ATÉ O BIMESTRE (g)	% (h)=(g/d)x100
38 - Despesas custeadas com a aplicação financeira de outros recursos de impostos vinculados ao ensino	0,00	0,00	0,00	0,00	0,00	0,00
39 - Despesas custeadas com a contribuição social do salário-educacã	500.000,00	500.000,00	0,00	0,00	0,00	0,00
40 - Despesas custeadas com operações de crédito	0,00	0,00	0,00	0,00	0,00	0,00
41 - Despesas custeadas com outras receitas para financiamento do en	683.000,00	1.068.000,00	599.351,04	56,12	295.799,08	27,70
42 - Total das outras despesas custeadas com receitas adicionais para financiamento do ensino (39+40+41+42)	1.183.000,00	1.568.000,00	599.351,04	38,22	295.799,08	18,86
43 - Total geral das despesas com educação (44)=(28+43)	17.731.100,00	18.079.600,00	7.949.387,29	43,97	5.171.143,99	28,60

RESTOS A PAGAR INSCRITOS COM DISPONIBILIDADE FINANCEIRA DE RECURSOS DE IMPOSTOS VINCULADOS AO ENSINO

SALDO ATÉ O BIMESTRE | CANCELADO EM 2019 (j) |

44 - Restos a pagar de despesas com MDE	448.769,49	0,00
44.1 - Executadas com recursos de impostos vinculados ao ensino	4.306,69	24,68
44.2 - Executadas com recursos do FUNDEB	444.462,80	29,99

CONTROLE DA DISPONIBILIDADE FINANCEIRA	FUNDEB	SALÁRIO EDUCAÇÃO
45-DISPONIBILIDADE FINANCEIRA EM 31 DE DEZEMBRO DE 2018	444.462,80	0,00
46-(+) INGRESSO DE RECURSOS ATÉ O BIMESTRE	5.868.333,70	127.354,30
47-(-) PAGAMENTOS EFETUADOS ATÉ O BIMESTRE	0,00	0,00
47.1-(-) Orçamento do exercício	4.150.011,09	127.354,30
47.2-(-) Restos a pagar	0,00	0,00
48-(+) RECEITA DE APLICAÇÃO FINANCEIRA DOS RECURSOS ATÉ O BIMESTRE	4.986,63	0,00
49-(=) DISPONIBILIDADE FINANCEIRA ATÉ O BIMESTRE	2.167.772,04	0,00
51-(+) Ajustes	0,00	0,00
51.1 - Retenções	0,00	0,00
51.2 - Conciliação bancária	0,00	0,00
52-(=) SALDO FINANCEIRO CONCILIADO	0,00	0,00

FONTE: SISTEMA: Aspec Informática - UNIDADE RESPONSÁVEL: Prefeitura Municipal de Croatá - DATA DA EMISSÃO: 29/05/2019 - HORA DA EMISSÃO: 11:43:55

Notas: Limites mínimos anuais a serem cumpridos no encerramento do exercício

Art. 21, Inciso 2º, Lei 11.494/2007: Até 5% dos recursos recebidos à conta dos fundos, inclusive relativos à complementação da união recebidos nos termos do Inciso 1º do art. 6º desta Lei, poderão ser utilizados no 1º trimestre do exercício imediatamente subsequente, mediante abertura de crédito adicional.

Caput do Artigo 212 da CF/1988.

Os valores referentes à parcela dos restos a pagar inscritos em disponibilidade financeira vinculada à educação deverão ser informadas somente no RREO do último bimestre do exercício.


Limites mínimos anuais a serem cumpridos no encerramento do exercício, no âmbito de atuação prioritária, conforme LDB, art. 11, V.

Nos cinco primeiros bimestres do exercício o acompanhamento poderá ser feito com base na despesa empenhada ou na despesa liquidada. No último bimestre do exercício, o valor deverá corresponder ao total da despesa empenhada.

Essa coluna poderá ser apresentada somente no último bimestre.



ANTÔNIO RIBEIRO DE SOUSA  
PREFEITO MUNICIPAL



MAIS CONTÁBIL - SOLUÇÕES EFICIENTES E I  
Assessoria Contábil



LUCIANA VIEIRA CARDOSO  
Sec. de Planej. Adm. e Finanças



THEREZA BEATRIZ FARIAS DE ARAGÃO  
SEC. DE CONTROLE E LOGÍSTICA

RREO - ANEXO 12 (LC 141/2012, art.35)

R\$ 1,00

RECEITAS PARA APURAÇÃO DA APLICAÇÃO EM AÇÕES E SERVIÇOS PÚBLICOS DE SAÚDE	PREVISÃO INICIAL	PREVISÃO ATUALIZADA (a)	RECEITAS REALIZADAS	
			ATÉ O BIMESTRE (b)	% (b/a)x100
RECEITAS DE IMPOSTOS LÍQUIDA (I)	923.000,00	923.000,00	374.390,41	40,56
Imposto Predial e Territorial Urbano - IPTU	49.000,00	49.000,00	63.136,79	128,85
Imposto Sobre Transmissão de Bens Intervivos - ITBI	10.000,00	10.000,00	750,00	7,50
Imposto Sobre Serviços de Qualquer Natureza - ISS	200.000,00	200.000,00	69.776,55	34,89
Imposto de Renda Retido na Fonte - IRRF	630.000,00	630.000,00	237.499,56	37,70
Multas, Juros de Mora e Outros Encargos de Impostos	2.000,00	2.000,00	1.510,11	75,51
Dívida Ativa de Impostos	30.000,00	30.000,00	1.441,34	4,80
Multas, Juros de Mora e Outros Encargos da Dívida Ativa	2.000,00	2.000,00	276,06	13,80
RECEITAS DE TRANSFERÊNCIAS CONSTITUCIONAIS E LEGAIS (II)	22.527.000,00	22.527.000,00	7.841.813,19	34,81
Cota Parte FPM	18.250.000,00	18.250.000,00	6.510.313,15	35,67
Cota Parte ITR	2.000,00	2.000,00	79,39	3,97
Cota Parte IPVA	500.000,00	500.000,00	253.370,85	50,67
Cota Parte ICMS	3.750.000,00	3.750.000,00	1.071.252,47	28,57
Cota Parte IPI - Exportação	15.000,00	15.000,00	6.797,33	45,32
Compensações Financeiras Provenientes de Impostos e Transferências Constitucionais	10.000,00	10.000,00	0,00	0,00
Desoneração ICMS LC 87/97	10.000,00	10.000,00	0,00	0,00
Outras	0,00	0,00	0,00	0,00
<b>TOTAL DE RECEITAS PARA APURAÇÃO DA APLICAÇÃO EM AÇÕES E SERVIÇOS PÚBLICOS DE SAÚDE(III) = I+II</b>	<b>23.450.000,00</b>	<b>23.450.000,00</b>	<b>8.216.203,60</b>	<b>35,04</b>

RECEITAS ADICIONAIS PARA FINANCIAMENTO DA SAÚDE	PREVISÃO INICIAL	PREVISÃO ATUALIZADA (c)	RECEITAS REALIZADAS	
			ATÉ O BIMESTRE (d)	% (d/c)*100
TRANSFERÊNCIAS DE RECURSOS DO SISTEMA ÚNICO DE SAÚDE - SUS	4.318.000,00	4.318.000,00	1.012.013,58	23,44
Provenientes da União	4.293.000,00	4.293.000,00	1.004.346,69	23,39
Provenientes do Estado	15.000,00	15.000,00	7.666,89	51,11
Provenientes de Outros Municípios	0,00	0,00	0,00	0,00
Outras Receitas do SUS	10.000,00	10.000,00	0,00	0,00
TRANSFERÊNCIAS VOLUNTÁRIAS	250.000,00	250.000,00	0,00	0,00
RECEITAS DE OPERAÇÕES DE CRÉDITO VINCULADAS À SAÚDE	0,00	0,00	0,00	0,00

*[Assinatura]*

*[Assinatura]*

*[Assinatura]*

OUTRAS RECEITAS PARA FINANCIAMENTO DA SAÚDE	5.000,00	5.000,00	2.225,71	44,51
TOTAL DE RECEITAS ADICIONAIS PARA FINANCIAMENTO DA SAÚDE	4.573.000,00	4.573.000,00	1.014.239,29	22,18

DESPESAS COM SAÚDE (por grupo de natureza de despesa)	DOTAÇÃO INICIAL	DOTAÇÃO ATUALIZADA (e)	DESPESAS EMPENHADAS		DESPESAS LIQUIDADAS	
			ATÉ O BIMESTRE (f)	% (f/e) x 100	ATÉ O BIMESTRE (g)	% (g/e) x 100
DESPESAS CORRENTES	10.558.500,00	10.729.050,00	6.087.261,57	56,74	3.906.493,75	36,41
Pessoal e Encargos Sociais	7.358.500,00	7.458.500,00	4.284.480,83	57,44	2.877.546,73	38,58
Juros e Encargos da Dívida	0,00	0,00	0,00	0,00	0,00	0,00
Outras Despesas Correntes	3.200.000,00	3.270.550,00	1.802.780,74	55,12	1.028.947,02	31,46
DESPESAS DE CAPITAL	1.277.000,00	909.000,00	25.225,21	2,78	18.739,83	2,06
Investimentos	1.277.000,00	909.000,00	25.225,21	2,78	18.739,83	2,06
Inversões Financeiras	0,00	0,00	0,00	0,00	0,00	0,00
Amortização de Dívidas	0,00	0,00	0,00	0,00	0,00	0,00
TOTAL DAS DESPESAS COM SAÚDE (IV)	11.835.500,00	11.638.050,00	6.112.486,78	52,52	3.925.233,58	33,73

DESPESAS COM SAÚDE NÃO COMPUTADAS PARA FINS DE APURAÇÃO DO PERCENTUAL MÍNIMO	DOTAÇÃO INICIAL	DOTAÇÃO ATUALIZADA	DESPESAS EMPENHADAS		DESPESAS LIQUIDADAS	
			ATÉ O BIMESTRE (h)	% (h/IVf) x 100	ATÉ O BIMESTRE (i)	% (i/IVg) x 100
DESPESAS COM INATIVOS E PENSIONISTAS	0,00	0,00	0,00	0,00	0,00	0,00
DESPESAS COM ASSISTÊNCIA À SAÚDE QUE NÃO ATENDE AO PRINCÍPIO DE ACESSO UNIVERSAL	0,00	0,00	0,00	0,00	0,00	0,00
DESPESAS CUSTEADAS COM OUTROS RECURSOS	4.708.000,00	4.419.500,00	2.009.737,50	45,47	1.287.265,89	29,13
Recursos de Transferências do Sistema Único de Saúde - SUS	4.318.000,00	4.174.500,00	2.009.737,50	48,14	1.287.265,89	30,84
Recursos de Operações de Crédito	5.000,00	5.000,00	0,00	0,00	0,00	0,00
Outros Recursos	385.000,00	240.000,00	0,00	0,00	0,00	0,00
OUTRAS AÇÕES E SERVIÇOS NÃO COMPUTADOS	0,00	0,00	0,00	0,00	0,00	0,00
RESTOS A PAGAR NÃO PROCESSADOS INSCRITOS INDEVIDAMENTE NO EXERCÍCIO SEM DISPONIBILIDADE FINANCEIRA	-	-	0,00		0,00	-
DESPESAS CUSTEADAS COM DISPONIBILIDADE DE CAIXA VINCULADA AOS RESTOS A PAGAR CANCELADOS	0,00	0,00	0,00	0,00	0,00	0,00
DESPESAS CUSTEADAS COM RECURSOS VINCULADOS A PARCELA DO PERCENTUAL MÍNIMO						

*[Assinatura]*

*[Assinatura]*

*[Assinatura]*

RELATÓRIO RESUMIDO DA EXECUÇÃO ORÇAMENTÁRIA  
 DEMONSTRATIVO DAS RECEITAS DE IMPOSTOS E  
 DAS DESPESAS PRÓPRIAS COM SAÚDE  
 ORÇAMENTOS FISCAL E DA SEGURIDADE SOCIAL  
 2º bimestre de 2019 (Março a Abril)

QUE NÃO FOI APLICADA EM AÇÕES E SERVIÇOS DE EM EXERCÍCIOS ANTERIORES	0,00	0,00	0,00	0,00	0,00	0,00
TOTAL DAS DESPESAS COM NÃO COMPUTADAS (V)	4.708.000,00	4.419.500,00	2.009.737,50	45,47	1.287.265,89	29,13
TOTAL DAS DESPESAS COM AÇÕES E SERVIÇOS PÚBLICOS DE SAÚDE (VI)=(IV-V)	7.127.500,00	7.218.550,00	4.102.749,28	56,84	2.637.967,69	36,54
PERCENTUAL DE APLICAÇÃO EM AÇÕES E SERVIÇOS PÚBLICOS DE SAÚDE SOBRE A RECEITAS DE IMPOSTOS LÍQ.E TRANSF.CONSTITUC.E LEGAIS - (VII%)=(VI(h ou i)/IIib)*100 - LIMITE CONSTITUCIONAL 15%						32,11
VALOR REFERENTE A DIFERENÇA ENTRE O VALOR EXECUTADO E O LIMITE MÍNIMO CONSTITUCIONAL (VI(h ou i) -(15xIIIB)/100)						1.405.537,15

EXECUÇÃO DE RESTOS A PAGAR NÃO PROCESSADOS COM DISPONIBILIDADE DE CAIXA	INSCRITOS	CANCELADOS/ PRESCRITOS	PAGOS	A PAGAR	PARCELA CONSIDERADA NO LIMITE
Inscritos em 2018	0,00	0,00	0,00	0,00	0,00
Inscritos em 2017	0,00	0,00	0,00	0,00	0,00
Inscritos em 2016	0,00	0,00	0,00	0,00	0,00
Inscritos em 2015	0,00	0,00	0,00	0,00	0,00
Inscritos em exercícios anteriores a 2015	0,00	0,00	0,00	0,00	0,00
TOTAL (VIII)	0,00	0,00	0,00	0,00	0,00

CONTROLE DE RESTOS A PAGAR CANCELADOS OU PRESCRITOS PARA FINS DE APLICAÇÃO DA DISPONIBILIDADE DE CAIXA CONFORME Art 24, Par 1º, 2º	RESTOS A PAGAR CANCELADOS OU PRESCRITOS		
	SALDO INICIAL	DESPESAS CUSTEADAS NO EXERC.DE REFERENCIA	SALDO FINAL (NÃO APLICADO)
Restos a pagar cancelados ou prescritos em 2019	0,00	0,00	0,00
Restos a pagar cancelados ou prescritos em 2018	0,00	0,00	0,00
Restos a pagar cancelados ou prescritos em 2017	0,00	0,00	0,00
Restos a pagar cancelados ou prescritos em 2016	0,00	0,00	0,00
Restos a pagar cancelados ou prescritos em exercícios anteriores a 2015	0,00	0,00	0,00
Total	0,00	0,00	0,00

LIMITE NÃO CUMPRIDO



RELATÓRIO RESUMIDO DA EXECUÇÃO ORÇAMENTÁRIA  
 DEMONSTRATIVO DAS RECEITAS DE IMPOSTOS E  
 DAS DESPESAS PRÓPRIAS COM SAÚDE  
 ORÇAMENTOS FISCAL E DA SEGURIDADE SOCIAL  
 2º bimestre de 2019 (Março a Abril)

CONTROLE DO VALOR REFERENTE AO PERCENTUAL MÍNIMO NÃO CUMPRIDO EM EXERCÍCIOS ANTERIORES PARA FINS DE APLICAÇÃO DOS RECURSOS VINCULADOS CONFORME ARTS 25 E 26


	SALDO INICIAL	DESPESAS CUSTEADAS NO EXERC. DE REFERENCIA	SALDO FINAL (NÃO APLICADO)
Restos a pagar cancelados ou prescritos em 2019	0,00	0,00	0,00
Restos a pagar cancelados ou prescritos em 2018	0,00	0,00	0,00
Restos a pagar cancelados ou prescritos em 2017	0,00	0,00	0,00
Restos a pagar cancelados ou prescritos em 2016	0,00	0,00	0,00
Restos a pagar cancelados ou prescritos em exercícios anteriores a 2015	0,00	0,00	0,00
Total	0,00	0,00	0,00

DESPESAS COM SAÚDE (por subfunção )	DOTAÇÃO INICIAL	DOTAÇÃO ATUALIZADA	DESPESAS EMPENHADAS		DESPESAS LIQUIDADAS	
			ATÉ O BIMESTRE (1)	% (1/total 1)x100	ATÉ O BIMESTRE (m)	% (m/total m)x100
Atenção básica	4.195.000,00	4.078.850,00	1.916.601,81	31,36	1.174.139,42	29,91
Assistência hospitalar e ambulatorial	4.507.000,00	4.085.000,00	2.209.896,06	36,15	1.490.321,06	37,97
Suporte profilático e terapêutico	0,00	0,00	0,00	0,00	0,00	0,00
Vigilância sanitária	0,00	0,00	0,00	0,00	0,00	0,00
Vigilância epidemiológica	0,00	0,00	0,00	0,00	0,00	0,00
Alimentação e nutrição	0,00	0,00	0,00	0,00	0,00	0,00
Outras subfunções	3.133.500,00	3.474.200,00	1.985.988,91	32,49	1.260.773,10	32,12
<b>TOTAL DE DESPESAS</b>	<b>11.835.500,00</b>	<b>11.638.050,00</b>	<b>6.112.486,78</b>	<b>100,00</b>	<b>3.925.233,58</b>	<b>100,00</b>

FONTE: SISTEMA: Aspec Informática - UNIDADE RESPONSÁVEL: Prefeitura Municipal de Croatá - DATA DA EMISSÃO: 29/05/2019 - HORA DA EMISSÃO: 11:45:36



ANTÔNIO RIBEIRO DE SOUSA  
PREFEITO MUNICIPAL



MAIS CONTÁBIL - SOLUÇÕES EFICIENTES E  
Assessoria Contábil



LUCIANA VIEIRA CARDOSO  
Sec. de Planej. Adm. e Finanças



THEREZA BEATRIZ FARIAS DE ARAGÃO  
SEC. DE CONTROLE E LOGÍSTICA

RREO - Anexo 13 (Lei no. 11.079 de 30.12.2004, arts 22,25 e 28 )

R\$ 1,00

IMPACTOS DAS CONTRATAÇÕES DE PPP	SALDO TOTAL EM 31 DE DEZEMBRO DO EXERCÍCIO ANTERIOR	REGISTROS EFETUADOS EM 2019	
		No bimestre	Até o bimestre
TOTAL DE ATIVOS Ativos constituídos pela SPE			
TOTAL DE PASSIVOS Obrigações decorrentes de ativos constituídos pela SPE Provisões de PPP Outros passivos			
ATOS POTENCIAIS PASSIVOS Obrigações contratuais Riscos não Provisionados Garantias concedidas Outros Passivos Contingentes			

DESPESAS DE PPP	EXERCÍCIO ANTERIOR	EXERCÍCIO CORRENTE(2019)	<2020>	<2021>	<2022>	<2023>	<2024>	<2025>	<2026>	<2027>	<2028>
Do ente federado, exceto (A) - (I)											
Das estatais não-dependentes (A)											
TOTAL DAS DESPESAS											
PPP A CONTRATAR (II)											
RECEITA CORRENTE LÍQUIDA(RCL)(III)	44.323.089,92	47.360.684,77									
TOTAL DAS DESPESAS CONSIDERADAS PARA O LIMITE (IV=I+II)											
TOTAL DAS DESPESAS/RCL(%) (V=IV/III)	0,00	0,00									


Nota:

---

FONTE: SISTEMA: Aspec Informática - UNIDADE RESPONSÁVEL: Prefeitura Municipal de Croatá - DATA DA EMISSÃO: 29/05/2019 - HORA DA EMISSÃO: 11:47:08



ANTÔNIO RIBEIRO DE SOUSA  
PREFEITO MUNICIPAL



MAIS CONTÁBIL - SOLUÇÕES EFICIENTES E I  
Assessoria Contábil



LUCIANA VIEIRA CARDOSO  
Sec. de Planej. Adm. e Finanças



THEREZA BEATRIZ FARIAS DE ARAGÃO  
SEC. DE CONTROLE E LOGÍSTICA

LRF, Art 48, Anexo XIV

R\$ 1,00

BALANÇO ORÇAMENTÁRIO	Até o Bimestre
<b>RECEITAS</b>	
Previsão Inicial da Receita	46.110.600,00
Previsão Atualizada da Receita	46.110.600,00
Receitas Realizadas	15.942.226,21
Deficit Orçamentário	0,00
Saldos de Exercícios Anteriores (Utilizados para créditos Adicionais)	0,00
<b>DESPESAS</b>	
Dotação inicial	46.110.600,00
Créditos Adicionais	0,00
Dotação Atualizada	46.110.600,00
Despesas Empenhadas	22.201.343,73
Despesas Liquidadas	13.746.980,92
Despesas Pagas	11.112.987,85
Superavit Orçamentário	2.195.245,29
<b>DESPESAS POR FUNÇÃO/SUBFUNÇÃO</b>	<b>Até o Bimestre</b>
Despesas Empenhadas	22.201.343,73
Despesas Liquidadas	13.746.980,92
<b>RECEITA CORRENTE LÍQUIDA - RCL</b>	<b>Até o Bimestre</b>
Receita Corrente Líquida	47.360.684,77
<b>RECEITAS E DESPESAS DOS REGIMES DE PREVIDÊNCIA</b>	<b>Até o Bimestre</b>
Regime Próprio de Previdência dos Servidores Públicos-Plano Previdenciário	
Receitas Previdenciárias Realizadas (I)	0,00
Despesas Previdenciárias Liquidadas (II)	0,00
Resultado Previdenciárias (III) = (I - II)	0,00
Regime Próprio de Previdência dos Servidores Públicos-Plano Financeiro	
Receitas Previdenciárias Realizadas (IV)	0,00
Despesas Previdenciárias Liquidadas (V)	0,00
Resultado Previdenciário (VI) = (IV - V)	0,00

RELATÓRIO RESUMIDO DA EXECUÇÃO ORÇAMENTÁRIA  
 DEMONSTRATIVO SIMPLIFICADO DO REL. RESUMIDO DA EXECUÇÃO ORÇAMENTÁRIA  
 ORÇAMENTOS FISCAL E DA SEGURIDADE SOCIAL  
 2º bimestre de 2019 (Março a Abril)

RESULTADOS NOMINAL E PRIMÁRIO	Meta fixada no AMF da LDO (a)	Resultado apurado até o bimestre (b)	% em relação à meta (b/a)
Resultado Nominal	534.269,01	2.896.440,24	542,13 %
Resultado Primário	718.794,26	2.864.457,53	398,51 %

RESTOS A PAGAR POR PODER E MINISTÉRIO PÚBLICO	Inscrição	Cancelamento Até o Bimestre	Pagamento Até o Bimestre	Saldo a Pagar
RESTOS A PAGAR PROCESSADOS	3.786.114,27	0,00	2.152.403,54	1.633.710,73
Poder Executivo	3.786.058,27	0,00	2.152.383,54	1.633.674,73
Poder Legislativo	56,00	0,00	20,00	36,00
Poder Judiciário	0,00	0,00	0,00	0,00
Ministério Público	0,00	0,00	0,00	0,00
RESTOS A PAGAR NÃO PROCESSADOS	229.981,73	0,00	18.470,00	211.511,73
Poder Executivo	229.981,73	0,00	18.470,00	211.511,73
Poder Legislativo	0,00	0,00	0,00	0,00
Poder Judiciário	0,00	0,00	0,00	0,00
Ministério Público	0,00	0,00	0,00	0,00
TOTAL	4.016.096,00	0,00	2.170.873,54	1.845.222,46

DESPESAS COM AÇÕES TÍPICAS DE MANUTENÇÃO E DESENVOLVIMENTO DO ENSINO	Valor Apurado Até o Bimestre	Limites Constitucionais Anuais	
		% Mínimo a Aplicar no Exercício	% Aplicado Até o Bimestre
Mínimo Anual de <25%> das receitas de impostos na manutenção e Desenvolvimento do Ensino	2.092.811,99	25%	25,47
Mínimo Anual de 60% do FUNDEB na Remuneração do Magistério com Ensino Fundamental e Médio	0,00	60%	0,00
Mínimo Anual de 60% do FUNDEB na Remuneração do Magistério com Educ. Infantil e Ensino Fundamental	2.950.881,60	60%	12,08
Complementação da União ao FUNDEB	0,00	0	0,00

*[Handwritten signature]*

*[Handwritten signature]*

*[Handwritten signature]*

*[Handwritten signature]*

RECEITAS DE OPERAÇÕES DE CRÉDITO E DESPESAS DE CAPITAL	Valor Apurado Até o Bimestre	Saldo a Realizar
Receitas de operações de Crédito	0,00	0,00
Despesa de Capital Líquida	0,00	0,00

PROJEÇÃO ATUARIAL DOS REGIMES DE PREVIDÊNCIA	EXERCÍCIO	10o. EXERCÍCIO	20o. EXERCÍCIO	35o. EXERCÍCIO
Plano Previdenciário				
Receitas Previdenciárias (I)	0,00	0,00	0,00	0,00
Despesas Previdenciárias (II)	0,00	0,00	0,00	0,00
Resultado Previdenciário (I - II)	0,00	0,00	0,00	0,00
Plano Financeiro				
Receitas Previdenciárias (IV)				
Despesas Previdenciárias (V)				
Resultado Previdenciário (IV - V)				

DESPESAS COM AÇÕES E SERVIÇOS PÚBLICOS DE SAÚDE	Valor Apurado Até o Bimestre	Limites Constitucionais Anuais	
		% Mínimo a Aplicar no Exercício	% Aplicado Até o Bimestre
Despesas com Ações e Serviço Público de Saúde executadas com recursos de impostos	2.637.967,69	15,00 %	32,11 %

DESPESAS DE CARÁTER CONTINUADO DERIVADAS DE PPP	Valor Apurado no Exercício Corrente

*Handwritten signatures and initials:*  
 - A large signature at the top right.  
 - A signature below it.  
 - A signature below that.  
 - A signature at the bottom right.

---

Total das Despesas / RCL (%)


---

|


%

---

FONTE: SISTEMA: Aspec Informática - UNIDADE RESPONSÁVEL: Prefeitura Municipal de Croatá - DATA DA EMISSÃO: 29/05/2019 - HORA DA EMISSÃO: 11:51:30



ANTÔNIO RIBEIRO DE SOUSA  
PREFEITO MUNICIPAL



MAIS CONTÁBIL - SOLUÇÕES EFICIENTES E  
Assessoria Contábil



LUCIANA VIEIRA CARDOSO  
Sec. de Planej. Adm. e Finanças



THEREZA BEATRIZ FARIAS DE ARAGÃO  
SEC. DE CONTROLE E LOGÍSTICA